

---

**МІНІСТЕРСТВО ОХОРОНИ ЗДОРОВ'Я УКРАЇНИ**

**Одеський національний медичний університет**

**Наукова бібліотека**



**Соколов Віктор Миколайович.**

**Заслужений діяч науки і техніки України.**

**Професор ОНМедУ,**

**зав. кафедрою променевої діагностики,**

**терапії та радіаційної медицини**

**(до 80-річчя з дня народження)**

біобібліографічний покажчик

Одеса

2017

---

Соколов Віктор Миколайович. Заслужений діяч науки і техніки України. Професор ОНМедУ, зав. кафедрою променевої діагностики, терапії та радіаційної медицини (до 80-річчя з дня народження) : біобібліографічний покажчик / авт.-уклад. : В. Г. Онікієнко, О. О. Романюк, Я. В. Швидка, О. П. Погоріла, Н. Б. Слюсаренко, Н. В. Гаріна, Н. В. Антропова ; фот. В. Г. Онікієнко ; передмова : Н. В. Гаріна, О. О. Романюк. – Одеса, 2017. – 48 с. – (Вчені-ювіляри ОНМедУ ; вип. 8).

УДК : 016:616-073.75(477.74-25)(092)

Біобібліографічний покажчик містить відомості про життєвий і творчий шлях професора Соколова Віктора Миколайовича, Заслуженого діяча науки і техніки України.

Видання розраховане на науковців, викладачів, аспірантів, студентів медичних вузів.

## Зміст

Передмова .....	4
Короткі біографічні відомості.....	5
Наукові праці проф. В. М. Соколова.....	8
Дисертації і автореферати .....	8
Звіт про НДР .....	9
Монографії .....	10
Навчальні посібники і методичні рекомендації.....	12
Наукові статті .....	15
Матеріали збірників і конференцій .....	24
Патенти.....	42
Іменний покажчик співавторів.....	43
Література .....	48

## **ПЕРЕДМОВА**

Восьмий випуск серії «Вчені-ювіляри ОНМедУ», присвячений 80-річному ювілею професора Соколова В. М., зав. кафедрою променевої діагностики, терапії та радіаційної медицини.

Біобібліографічний покажчик складається з 2-х розділів :

- 1) «Короткі біографічні відомості» включають в себе відомості про життя і науковий шлях вченого;
- 2) Розділ «Наукові праці» – містить дисертаційні праці, монографії, навчальні посібники, матеріали збірників і конференцій, наукові статті вченого, патенти тощо. Документи розташовано в хронологічному порядку, в межах року – за абеткою;

Бібліографічний опис документів здійснений відповідно до вимог національного стандарту ДСТУ ГОСТ 7.1:2006 «Бібліографічний запис. Бібліографічний опис. Загальні вимоги та правила складання». Документи, які не представлені в фондах бібліотеки ОНМедУ, позначені астериском (\*).

Допоміжний апарат представлений іменним покажчиком співавторів.

Іменний покажчик структурований за алфавітом і складається із прізвищ співавторів, поданих мовою оригіналу (українською, російською, англійською), з посиланнями на відповідну сторінку і номер запису – через косу риску ( / ).

Директор бібліотеки ОНМедУ Гаріна Н. В.

Зав. довідково-бібліографічним відділом Романюк О. О.

## **КОРОТКІ БІОГРАФІЧНІ ВІДОМОСТІ**

Віктор Миколайович Соколов народився 26 вересня 1937 р. в м. Одеса. [5 ; 6]. В 1954 році з відзнакою закінчив середню школу і вступив до Одеського медичного інститут ім. М. І. Пирогова [4, с.159]. В 1960 році з відзнакою закінчив медінститут, лікувальний факультет [2 ; 5 ; 6] і був направлений до Одеського інституту туберкульозу, потім у зв'язку із закриттям інституту перейшов в Жовтневу лікарню районним фтизіатром, згодом, після стажування з рентгенології в Одеській клінічній лікарні, став за сумісництвом лікарем-рентгенологом [1, с.398 ; 5]. В 1967 р. Віктор Миколайович захистив кандидатську дисертацію за темою «Радиоизотопная диагностика внутриглазных и орбитальных новообразований (клинико-экспериментальные исследования)», а в 1973 році – докторську «Радиоизотопные методы в диагностике, орбитальных и интрааниальных опухолей, сопровождающихся энзофтальмом», отримав звання професора, очолив кафедру рентгенології і радіології Одеського медичного інституту ім. М. І. Пирогова та став проректором з наукової роботи [3, с.116 ; 4, с.159 ; 7, с.243].

В 1976 р. професора Соколова В. М. наказом міністра охорони здоров'я СРСР було відряджено до 4-го Головного управління МОЗ СРСР і призначено на посаду завідувача відділенням рентген-радіології Кремлівської лікарні і головного рентген-радіолога цього управління [1, с.398 ; 5 ; 7, с.243]. Його пацієнтами стають члени Політбюро і ЦК КПРС, лідери зарубіжних країн, діячі літератури та мистецтва - народні артисти, художники [4, с.159]. В 1977 році Віктор Миколайович був відряджений до США для закупівлі першого в СРСР комп'ютерного томографа і проходження стажування з комп'ютерної томографії [1, с.399 ; 5].

В 1983 р. Соколов В. М. очолив радіологічний відділ Центрального НДІ гастроентерології (Москва), в 1985 р. – діагностичний відділ Московського НДІ фтизіопульмонології [1, с.399 ; 7, с.243–244].

У 1987 р. проф. Соколов В. М. повертається в Одесу на кафедру рентгенології і радіології Одеського медичного інституту ім. М. І. Пирогова. У ці роки ведеться плідна робота в області діагностики і променевої терапії [5 ; 7, с.244]. На початку 90-х років за сприянням проф. Соколова В. М. був створений діагностичний центр «Південь-Укрмедтех» і організована школа з підготовки фахівців з комп'ютерної томографії для усієї України і Молдови. Віктор Миколайович є президентом Асоціації радіологів Півдня України і модератором міжнародної конференції «Високі медичні технології XXI століття», що проходить в Іспанії [5]. У 1992 р професор В. Н. Соколов обраний дійсним членом Академії технологічної кібернетики України, в 1993 р. – Міжнародної академії наук технологій і інжинірингу, в 1994 р. – Нью-Йоркської АН. В цьому ж році йому було присвоєно звання заслуженого діяча науки і техніки України. В 1997 році Кембриджський університет визнав Соколова В. М. «Людиною року» [1, с. 399 ; 7, с. 244].

У 2009 році професор. Соколов В. М. обраний дійсним членом інженерної Академії України (медична секція) і нагороджений Золотою медаллю, в тому ж році став дійсним членом Європейської Академії природничих наук і нагороджений срібною медаллю Рентгена і медаллю Вірхова. У 2012 році нагороджений срібною медаллю Ерліха (Німеччина, м Ганновер), орденом М. І. Пирогова за видатні заслуги в галузі науки і освіти, дипломом і Золотою медаллю Верховної Ради України "За особливий особистий внесок у розвиток вітчизняної науки" з внесенням в почесну книгу «Науково-просвітницький потенціал України» [3, с.118 ; 4, с.160].

Під керівництвом В. М. Соколова захищені 8 кандидатських і 18 докторських дисертації [4, с.160].

Проф. Соколов В. М. є автором понад 600 наукових робіт по різних розділах патології (черепно-мозкові травми, судинні захворювання, захворювання середостіння і легень, захворювання шлунково-кишкового тракту і сечостатевої системи, порожнини малого тазу і кістково-суглобових патологічних процесів) [7, с.244]

## НАУКОВІ ПРАЦІ

### Автореферати дисертації

1. Соколов В. Н. Радиоизотопная диагностика внутриглазных и орбитальных новообразований (клинико-экспериментальные исследования) : автореф. дис. на соискание науч. степени канд. мед. наук / В. Н. Соколов. – Одесса, 1967. – 24 с.
2. Соколов В. Н. Радиоизотопные методы в диагностике, орбитальных и интраниальных опухолей, сопровождающихся энзофтальмом : автореф. дис. на соискание науч. степени д-ра мед. наук / В. Н. Соколов ; Одес. мед. ин-т им. Н. И. Пирогова. – Одесса, 1973. – 35 с.

### Дисертації

3. Соколов В. Н. Радиоизотопные методы в диагностике орбитальных и интракраниальных опухолей, сопровождающихся экзофтальмом : (эксперим. и клин. исслед.) : дис. ... д-ра мед. наук / Соколов Виктор Николаевич ; Одес. мед. ин-т им. Н. И. Пирогова, Одес. НИИ глазных болезней и тканевой терапии им. В. П. Филатова. – Одесса, 1972. – Т. 1. – 399 с.
4. Радиоизотопные методы в диагностике орбитальных и интракраниальных опухолей, сопровождающихся экзофтальмом : (эксперим. и клин. исслед.) : дис. ... д-ра мед. наук / Соколов Виктор Николаевич ; Одес. мед. ин-т им. Н. И. Пирогова, Одес. НИИ глазных болезней и тканевой терапии им. В. П. Филатова. – Одесса, 1972. – Т. 2 : Таблицы. – 120 с.



### **Звіт про НДР**

1. Розробити заходи щодо підвищення ефективності діагностики та лікування пухлинної патології ЛОР-органів : звіт про НДР (заключ.) / Одес. держ. мед. ун-т, каф. променевої діагностики і променевої терапії з радіац. медициною ; кер. В. М. Соколов ; викон. О. П. Овчаренко (відп.) [та ін.]. – Одеса, 2007. – 134 с.

## Монографії

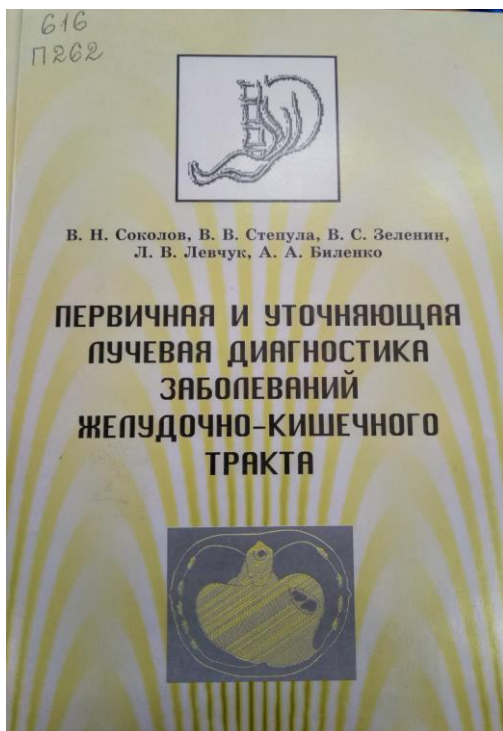
-1974-



Дубовый Е. Д.


Радиоциркулография в клинической практике / Е. Д. Дубовый, В. Н. Соколов, В. В. Решетняк. – Киев : Здоров'я, 1974. - 136 с.

-1998-



Первичная и уточняющая лучевая диагностика заболеваний желудочно-кишечного тракта / В. Н. Соколов, В. В. Степула, В. С. Зеленин [и др.] ; под ред. В. Н. Соколова. – Одесса : АстроПринт, 1998. – 207 с.

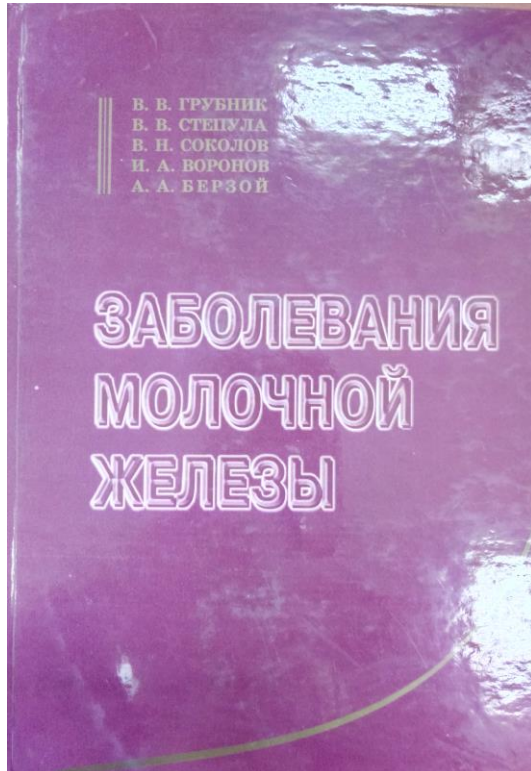
**-1999-**



Грубник В. В.

Заболелания молочной железы /  
В. В. Грубник, В. В. Степула,  
В. Н. Соколов. – Одесса : АстроПринт,  
1999. – 216 с.

**-2001-**



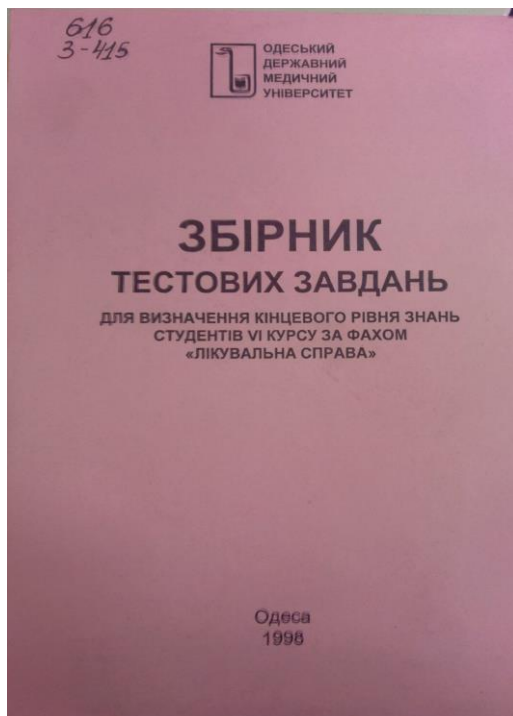
Заболелания молочной железы /  
В. В. Грубник, В. В. Степула,  
В. Н. Соколов [и др.]. – 2-е изд.,  
перераб. и доп. – Одесса : Астро-  
Принт, 2001. – 222 с.

## Навчальні посібники

-1998-

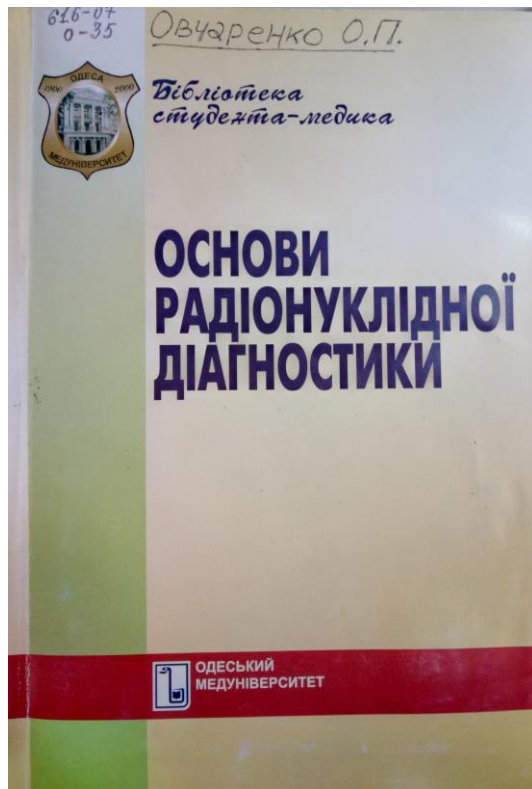


Пульмонология : справ. пособие / В. Н. Соколов, Ю. И. Фещенко, М. И. Перельман [и др.] ; под ред. В. Н. Соколова. – 2-е изд., перераб. и доп. – Одесса : Астропринт, 1998. – 363 с.



Збірник тестових завдань для визначення кінцевого рівня знань студентів VI курсу за фахом "Лікувальна справа" : навч. посібник / М. Л. Аряєв, Н. В. Башмакова, В. С. Бітенський [та ін.] ; за ред. П. М. Чуєва, В. М. Юрлова. – Одеса, 1998. – 128 с.

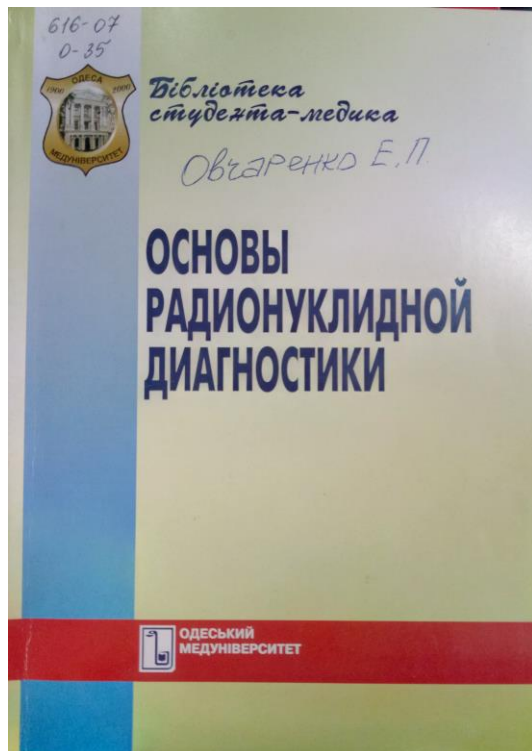
-2007-



Овчаренко О. П.

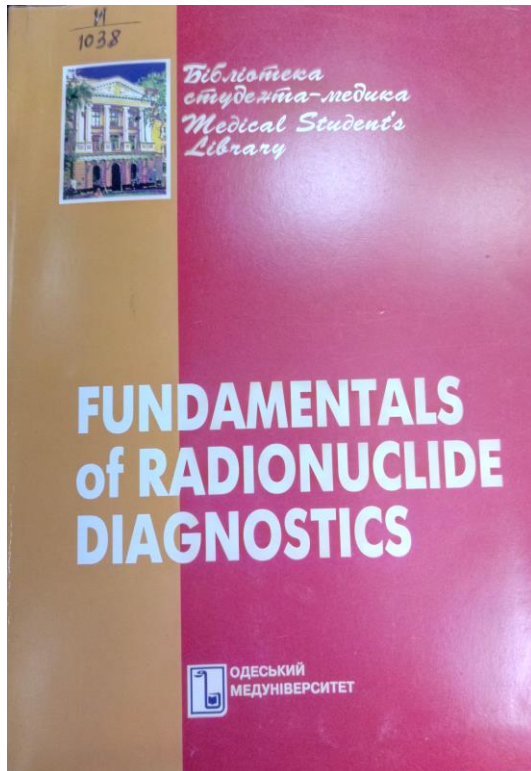
Основи радіонуклідної діагностики :  
навч. посіб. для студентів вищ. мед.  
навч. закл. IV рівня акредитації /  
О. П. Овчаренко, В. М. Соколов,  
Р. П. Матюшко. – Одеса : ОДМУ,  
2007. – 143 с.

-2012-



Овчаренко Е. П.

Основы радионуклидной диагностики  
: учеб. пособие для студентов высш.  
мед. учеб. заведений IV уровня  
аккредитации / Е. П. Овчаренко,  
В. Н. Соколов, Р. П. Матюшко. –  
Одесса : ОНМедУ, 2012. – 151 с.



Ovcharenko O. P.

Fundamentals of radionuclide diagnostics: a manual for students of higher medical educational establishments of the IV level of accreditation / O. P. Ovcharenko, V. M. Sokolov, R. P. Matyushko. – Odessa : ONMedU, 2012. – 123 p.

## Наукові статті

### -1965-

1. Соколов В. Н. Радиоизотопная диагностика новообразований глаза с помощью йод-131 и йод-131-дийодфлуоресцеина / В. Н. Соколов // Офтальмологический журнал. – 1965. – № 4. – С. 275–279.

### -1966-

2. Панфилова Г. В. Рентгенорадиологические исследования при опухолях орбиты / Г. В. Панфилова, В. Н. Соколов // Офтальмологический журнал. – 1966. – № 1. – С. 13–19.
3. Соколов В. Н. Применение йод-131, йод-131-дийодфлуоресцеина, альбумина сыворотки крови, меченого йод-131 для диагностики экспериментально вызванной внутриглазной опухоли / В. Н. Соколов // Офтальмологический журнал. – 1966. – № 5. – С. 380–385.

### -1967-

4. Радиофосфорная диагностика опухолей заднего отдела сосудистого тракта глаза методом трансконъюнктивального подхода / Е. Д. Дубовый, А. И. Пахомова, В. Н. Соколов, Л. С. Терентьева // Офтальмологический журнал. – 1967. – № 4. – С. 265–269.

### -1968-

5. Пахомова А. И. Интерпретация радиоизотопного метода исследования больных с новообразованиями органа зрения и источники возможных ошибок / А. И. Пахомова, В. Н. Соколов // Офтальмологический журнал. – 1968. – № 6. – С. 423–428.

**-1970-**

6. Применение радиоактивных изотопов в комплексной диагностике опухолей глаза и орбиты / Е. Д. Дубовый, А. И. Пахомова, Г. В. Панфилова [и др.] // Медицинская радиология. – 1970. – № 3. – С. 30–34.

**-1971-**

7. Пахомова А. И. Метод сканирования в дифференциальной диагностике опухолевых образований орбит / А. И. Пахомова, В. Н. Соколов // Офтальмологический журнал. – 1971. – № 2. – С. 114–118.
8. Соколов В. Н. О диагностическом значении церебральной радиационной ангиографии при сосудистой патологии головного мозга / В. Н. Соколов, Р. А. Павлоцкая // Советская медицина. – 1971. – № 7. – С. 26–28.

**-1972-**

9. Радиометрическое определение проницаемости капилляров и тканевого кровообращения у больных коронарным атеросклерозом под влиянием гепарина / Л. И. Алейникова, Е. Д. Дубовый, В. Н. Соколов, В. Р. Кудлай // Клиническая медицина. – 1972. – № 10. – С. 42–45.

**-1973-**

10. Диагностика новообразований орбиты методом внутриорбитальной радиометрии в комплексе с клиничко-рентгенологическими данными / А. И. Пахомова, Г. В. Панфилова, В. Н. Соколов, С. В. Тюхай // Офтальмологический журнал. – 1973. – № 1. – С. 3–8.
11. Пахомова А. И. Радиологические исследования опухолевых образований орбит, прорастающих из придаточных пазух носа / А. И. Пахомова, О. В. Дюмин, В. Н. Соколов // Журнал ушных, носовых и горловых болезней. – 1973. – № 3. – С. 29–35.



12. Соколов В. Н. Радиологический метод определения линейного и объемного кровотока у больных с патологическими поражениями головного мозга / В. Н. Соколов // Вопросы нейрохирургии. – 1973. – № 2. – С. 41–45.

**-1974-**

13. О диагностическом значении церебральной радиоциркулографии при сосудистых формах нейроревматизма / Е. Д. Дубовый, Г. Г. Соколянский, В. Н. Соколов, Р. Ш. Паволоцкая // Врачебное дело. – 1974. – № 3. – С. 12–14.

**-1975-**

14. Радиоциркулографическое исследование мозгового кровотока у больных атеросклерозом, гипертонической болезнью и сахарным диабетом / Е. Д. Дубовый, Е. А. Грузина, В. Н. Соколов [и др.] // Врачебное дело. – 1975. – № 3. – С. 62–65.

**-1976-**

15. Корхов С. И. К 75-летию Одесского медицинского института / С. И. Корхов, В. Н. Соколов, М. Н. Шинкарев // Советское здравоохранение. – 1976. – № 4. – С. 66–69.

**-1986-**

16. Затяжные пневмонии у лиц с хроническими болезнями органов дыхания и посттуберкулезными изменениями в легких / А. С. Свистунова, В. С. Гавриленко, Б. Д. Свистунов [и др.] // Проблемы туберкулеза. – 1986. – № 8. – С. 22–24.

17. Компьютерная томография в диагностике внутригрудных лимфаденопатий / В. Н. Соколов, М. И. Перельман, А. А. Приймак [и др.] // Клиническая медицина. – 1986. – № 8. – С. 64–71.

18. Планирование вычислительной томографии с помощью стереорентгенограмметрии / А. Н. Черний, В. Н. Соколов, А. С. Червонный, Р. В. Соколов // Медицинская техника. – 1986. – № 4. – С. 31–36.

**-1991-**

19. Терентьева Л. С. Возможности компьютерной томографии в дифференциальной диагностике новообразований орбиты / Л. С. Терентьева, В. Н. Соколов, Т. М. Бабкина // Офтальмологический журнал. – 1991. – № 2. – С. 66–70.

**-1993-**

20. Соколов В. М. Променева діагностика ускладнень виразкової хвороби шлунка і дванадцятипалої кишки / В. М. Соколов // Український радіологічний журнал. – 1993. – № 2. – С. 116–119.

21. Цвиговський В. М. Комплексна променева діагностика ревматоїдного артриту і деформуючого остеоартрозу / В. М. Цвиговський, В. М. Соколов // Український радіологічний журнал. – 1993. – № 1. – С. 25–28.

**-1994-**

22. Соколов В. Н. Ученые и производственники объединяются / В. Н. Соколов // Ваш доктор. – 1994. – № 9. – С. 5.

**-1995-**

23. Пеньковский Г. М. Диагностические возможности компьютерной томографии при объемных поражениях околоносовых пазух различной этиологии / Г. М. Пеньковский, В. Н. Соколов, М. Б. Пионтковская // Журнал ушных, носовых и горловых болезней. – 1995. – № 4/5. – С. 59–64.

**-1997-**

24. Дослідження лімфатичної системи із патологією порожнини таза і вісцерального відділу живота / В. М. Соколов, Г. М. Рожковська, Є. Д. Гребеник, В. І. Харлан // Український радіологічний журнал. – 1997. – № 3. – С. 120–124.
25. Особливості плазменого гомеостазу у хворих на рак прямої кишки за даними лазерної кореляційної спектроскопії / О. А. Біленко, Ю. І. Бажора, В. М. Соколов, Д. Ю. Андронов // Український радіологічний журнал. – 1997. – № 3. – С. 280–282.

**-1999-**

26. Можливості комп'ютерної томографії і радіоімунних тестів у діагностиці лімфопроліферативних захворювань, у тому числі метастатичних органів / В. М. Соколов, В. В. Степула, Н. О. Кравченко, Г. М. Рожковська // Одеський медичний журнал. – 1999. – № 1. – С. 50–55.
27. Соколов В. Н. Диагностика отдаленных метастазов рака прямой кишки с помощью малоинвазивных диагностических вмешательств под контролем компьютерной томографии / В. Н. Соколов, А. А. Біленко // Вестник рентгенологии и радиологии. – 1999. – № 6. – С. 24–26.
28. Соколов В. Н. Дифференциальная диагностика очаговых образований в печени у больных раком прямой кишки с помощью прицельной пункционной биопсии под контролем компьютерной томографии / В. Н. Соколов, А. А. Біленко // Науковий вісник Ужгородського національного університету. – 1999. – № 10. – С. 177–178. – (Медицина).

**-2000-**

29. Біленко О. А. Діагностика рецидивів і віддалених метастазів раку прямої кишки з допомогою діагностичних втручань під контролем ультразвукової і комп'ютерної томографії / О. А. Біленко, В. М. Соколов // Український радіологічний журнал. – 2000. – Т. 8, № 1. – С. 38-41.
30. Соколов В. М. Юхим Давидович Дубовий / В. М. Соколов // Одеський медичний журнал. – 2000. – С. 73–74.

**-2002-**

31. Соколов В. М. Концепція "селективної" скринінгової діагностики раку молочної залози / В. М. Соколов, В. В. Степула, В. В. Грубнік // Одеський медичний журнал. – 2002. – № 6. – С. 4–7.

**-2003-**

32. Аналіз ефективності та перспективи її підвищення при комбінованому лікуванні онкологічної оториноларінгологічної патології / В. М. Соколов, О. П. Овчаренко, Г. М. Рожковська [та ін.] // Український радіологічний журнал. – 2003. – № 3. – С. 220–221.
33. Соколов В. М. Засідання Одеського регіонального відділення АРУ / В. М. Соколов // Променева діагностика, променева терапія. – 2003. – № 3. – С. 77.

**-2006-**

34. Соколов В. М. Рак молочної залози: проблеми діагностики і лікування / В. М. Соколов, Л. В. Аніщенко // Одеський медичний журнал. – 2006. – № 1. – С. 95–99.
35. Тарасовська Е. В. Значення рецепторів естрогену і прогестерону в прогнозуванні раку молочної залози – результати шестирічного спостереження / Е. В. Тарасовська, В. М. Соколов, В. В. Степула // Одеський медичний журнал. – 2006. – № 2. – С. 74–77.

**-2007-**

36. Дифференциально–диагностический признак опухолевых и воспалительных заболеваний опорно–двигательной системы / В. Н. Соколов, В. М. Цвиговский, В. С. Есипенко, О. О. Цвиговская // Вісник морської медицини. – 2007. – № 4. – С. 107–108.
37. Клинико–рентгенологическая диагностика асептического некроза головки бедренной кости / В. С. Есипенко, В. Н. Соколов, В. М. Цвиговский, О. О. Цвиговская // Вісник морської медицини. – 2007. – № 4. – С. 105–106.
38. Лучевая диагностика ранних проявлений дегенеративно–дистрофических поражений тазобедренного сустава / В. Н. Соколов, В. М. Цвиговский, В. С. Есипенко, О. О. Цвиговская // Вісник морської медицини. – 2007. – № 4. – С. 109.
39. Мелореостоз: клинико–рентгенологическая диагностика / В. Н. Соколов, В. М. Цвиговский, В. С. Есипенко [и др.] // Вісник морської медицини. – 2007. – № 4. – С. 108–109.
40. Мірза О. Ю. Віртуальна ендоскопія раку гортані та глотки / О. Ю. Мірза, В. М. Соколов // Променева діагностика, променева терапія. – 2007. – № 4. – С. 36–37.

**-2008-**

41. Об опыте оптимизации обучения педиатров в интернатуре / Н. В. Нагорная, М. П. Димаренко, Г. И. Баешко, В. Н. Соколов // Здоровье ребенка. – 2008. – № 3. – С. 122–124.
42. Соколов В. М. Від рентгенівського апарата до комп'ютерного томографа / В. М. Соколов, О. С. Ситнікова // Одеський медичний журнал. – 2008. – № 3. – С. 42–44.

43. Соколов В. Н. Случай диагностики токсокароза / В. Н. Соколов, А. Ф. Костишин, Н. В. Чебан // Променева діагностика, променева терапія. – 2008. – № 3/4. – С. 92–94.

44. Соколов В. Н. Случай капиллярной гемангиомы терминального отдела подвздошной кишки / В. Н. Соколов, А. Ф. Костишин, Н. В. Чебан // Променева діагностика, променева терапія. – 2008. – № 3/4. – С. 88–91.

**-2010-**

45. Трехмерная реконструкция и виртуальная эндоскопия злокачественных опухолей гортаноглотки и гортани / В. Н. Соколов, З. Н. Шавладзе, Н. В. Пилипюк [и др.] // Променева діагностика, променева терапія. – 2010. – № 3/4. – С. 17–22.

**-2011-**

46. Етика спілкування з пацієнтами через все навчання в інтернатурі / Н. В. Нагорна, С. С. Острополець, Г. І. Баєшко [та ін.] // Здоровье ребенка. – 2011. – № 4. – С. 110–112.

47. Использование новых технологий в лечении больных с гнойными воспалительными заболеваниями придатков матки / Т. А. Макаренко, В. Б. Цхай, В. Н. Соколов, Е. С. Серикова // Российский вестник акушера-гинеколога. – 2011. – Т. 11, № 1. – С. 63–66.

48. Лучевая диагностика опухолевых и псевдоопухолевых заболеваний орбиты / В. Н. Соколов, Л. В. Анищенко, Ю. В. Стасюк, В. Д. Соколова // Клиническая информатика и телемедицина. – 2011. – № 8. – С. 76–78.

**-2012-**

49. Роль МПР, 3Д–реконструкції і виртуальної ендоскопії в виявленні патології товстої кишки / В. Н. Соколов, Л. В. Анищенко, Л. В. Левчук [и др.] // Променева діагностика, променева терапія. –2012. – № 4. – С. 21–31.
50. Соколов В. Н. Роль МПР, 3Д – реконструкції і виртуальної ендоскопії в виявленні патології товстої кишки / В. Н. Соколов, Л. В. Анищенко, Ю. В. Стасюк // Променева діагностика, променева терапія. – 2012. – № 2/3. – С. 157–158.

**-2013-**

51. Рентгено–томографічна картина лимфопроліферативних захворювань / В. Н. Соколов, Е. П. Овчаренко, Г. М. Рожковська [и др.] // Променева діагностика, променева терапія. – 2013. – № 1/2. – С. 51–56.

## Матеріали збірників і конференцій

### -1965-

ФОТО НЕМАЄ

Дубовый Е. Д.

Изотопдиагностика внутриглазных опухолей, расположенных в задних отделах глаза / Е. Д. Дубовый, А. И. Пахомова, В. Н. Соколов // Научная конференция, посвященная 90-летию со дня рождения В. П. Филатова : материалы. – Киев : Здоров'я, 1965. – С. 94–95.\*

ФОТО НЕМАЄ

Пахомова А. И.

К вопросу о радиоизотопной диагностике опухолей орбиты с помощью йод-131 и йод-131-дийодфлуоресцемна / А. И. Пахомова, В. Н. Соколов // Межобластная научно-практическая конференция офтальмологов Закарпатской, Ивано-Франковской, Львовской, Черновицкой областей : материалы. – Киев, 1965. – С. 60–61.\*

Соколов В. Н.

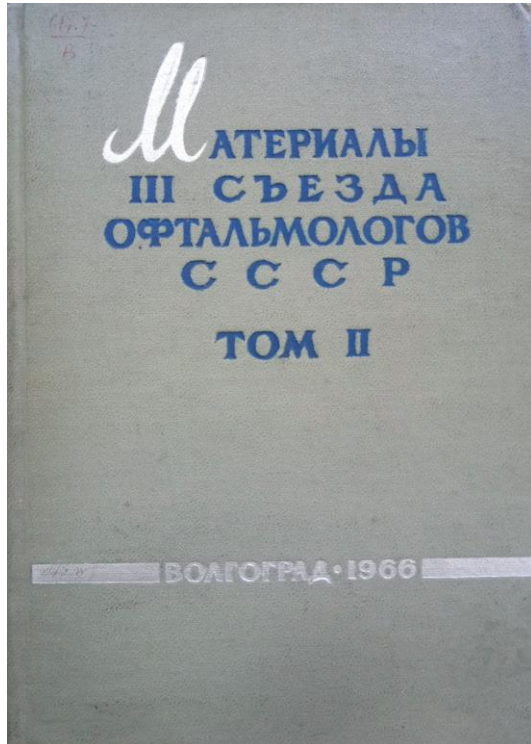
Интенсивность излучения и содержания йод-131 и йод-131-дийодфлуоресцемна в глазу (экспериментальное исследование) / В. Н. Соколов // Там же. – С. 69–71.\*



**-1966-**

Дубовый Е. Д.

К методике рентгенологических исследований при новообразованиях орбиты / Е. Д. Дубовый, В. Н. Соколов, Г. В. Панфилова // III съезд офтальмологов СССР, 19–24 сент. 1966 г., Волгоград : материалы. – Волгоград, 1966. – Т. 2. – С. 161–162.




Пахомова А. И.

Применение радиоактивных препаратов в дифференциальной диагностике новообразований орбиты / А. И. Пахомова, В. Н. Соколов // Там же. – С. 135–138.

**-1967-**

Пахомова А. И.

Изотоподиагностика опухолей заднего отдела сосудистого тракта глаза методом транскоњутивальной индикации / А. И. Пахомова, Л. С. Терентьева, В. Н. Соколов // Актуальные вопросы офтальмологии : респ. конф. офтальмологов УССР : тез. докл. – Киев, 1967. – С. 18.




**-1968-**

ФОТО НЕМАЄ

Радиоактивные изотопы в диагностике опухолей глаза и орбиты / Е. Д. Дубовый, А. И. Пахомова, Г. В. Панфилова [и др.] // Лечебное и диагностическое применение радиоактивных изотопов : респ. науч. конф. : материалы. – Киев, 1968. – С. 51–53.\*

**-1969-**



Дубовый Е. Д.  
Исследование скорости кардиопортального кровотока с помощью альбумина, меченного йодом-131, и его значение для диагностики хронических заболеваний печени / Е. Д. Дубовый, В. Н. Соколов, Е. М. Лоткова // Применение радиоактивных изотопов в кардиологии : материалы конф. – Ереван, 1969. – С. 75–77.

ФОТО НЕМАЄ




ФОТО НЕМАЄ

**-1970-**

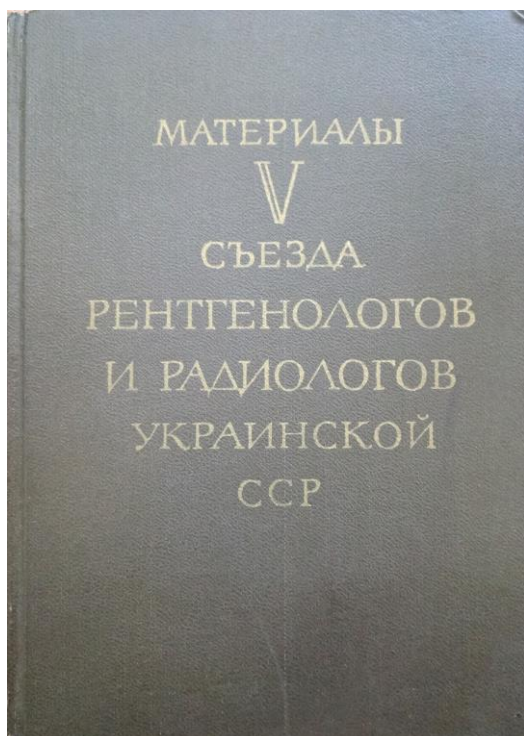
Радиоциркулографический метод  
оценки мозгового кровотока в клинике  
опухолей головного мозга /  
Е. Д. Дубовый, А. П. Король,  
В. В. Решетняк, В. Н. Соколов //  
Республиканская конференция  
нейрохирургов, ноябрь 1970, г. Киев :  
материалы. – Киев, 1970. – С. 7–8.\*

**-1971-**

Дубовый Е. Д.  
Применение метода радиоциркулогра-  
фии в комплексной диагностике при  
заболеваниях головного мозга /  
Е. Д. Дубовый, В. Н. Соколов,  
В. В. Решетняк // Экспериментальная  
и клиническая радиология : респ.  
межвед. сб. – Киев : Здоров'я, 1971. –  
Вып. 7. – С. 66–68.

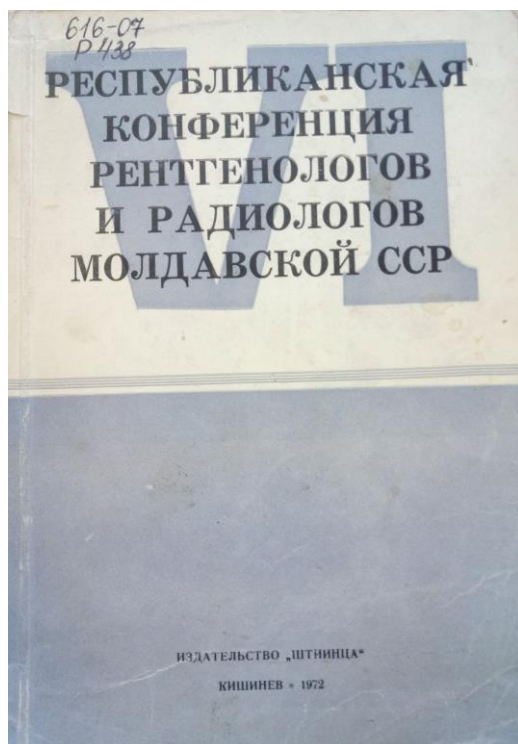
Соколов В. Н.  
Определение состояния кровообраще-  
ния методом радиоциркулографии у  
больных с сосудистыми заболеваниями  
головного мозга / В. Н. Соколов,  
Р. А. Паволоцкая // Республиканская  
конференция психиатров и невропато-  
логов : материалы. – Львов, 1971. – С.  
384–386.\*

-1972-



Дубовый Е. Д.

Некоторые диагностические возможности использования радиоизотопных методов исследования в нейрохирургической клинике / Е. Д. Дубовый, В. Н. Соколов, В. В. Решетняк // V Съезд рентгенологов и радиологов Украинской ССР, 30 мая – 1 июня 1972 г., Харьков : материалы. – Киев, 1972. – С. 174–175.



Дубовый Е. Д.

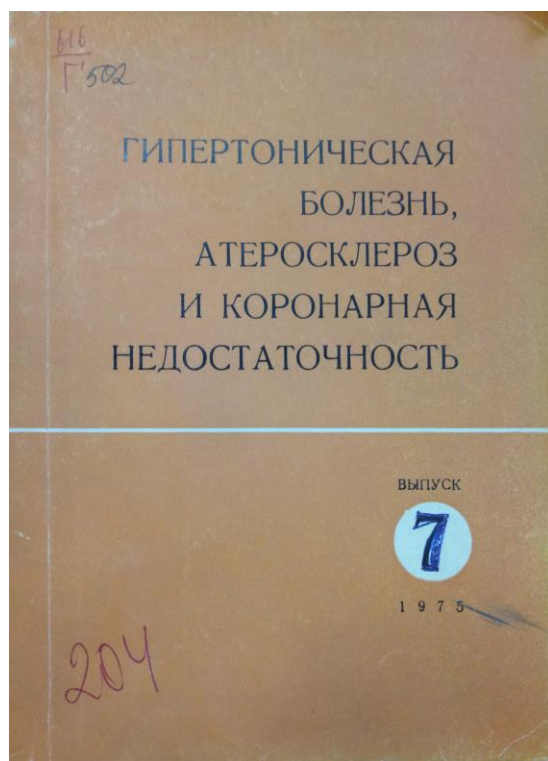
Роль радиоизотопной лимфографии в оценке эффективности мегавольтной и комбинированной терапии опухолевых процессов в лимфатическом аппарате / Е. Д. Дубовый, С. Г. Антипов, В. Н. Соколов // Республиканская конференция рентгенологов и радиологов Молдавской ССР, 20-21 июня 1972 г., Кишинёв : тез. докл. – Кишинёв, 1972. – С. 242–243.



Пахомова А. И.


Опыт применения современных методов радиологического исследования для диагностики новообразований орбит / А. И. Пахомова, В. Н. Соколов // V съезд офтальмологов УССР, 17–19 мая 1972 г., Одесса : тезисы. – Одесса, 1972. – С. 53–54.

-1975-




Изменение мозгового кровотока по данным радиоциркулографии у больных атеросклерозом и гипертонической болезнью / Е. Д. Дубовый, Е. А. Грузина, В. Н. Соколов [и др.] // Гипертоническая болезнь, атеросклероз и коронарная недостаточность : респ. межвед. сб. – Киев : Здоров'я, 1975. – Вып. 7. – С. 59–63.

-1976-



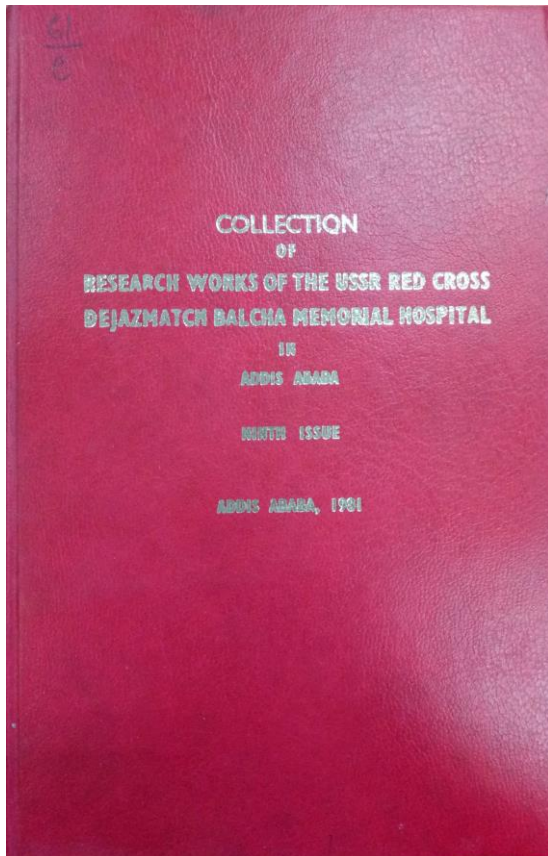
Эффективность применения стронциевых и иттриевых аппликаторов при лечении злокачественных экспериментальных внутриглазных опухолей / Л. С. Терентьева, В. Н. Соколов, А. И. Пахомова, С. В. Тюхай // Проблемы офтальмологии : науч. конф., посвящ. 100-летию со дня рождения В. П. Филатова, 29–31 мая 1975 г., Одесса. – Київ : Здоров'я , 1976. – С. 179–180.



Корхов С. И.  
Из истории Одесского медицинского института им. Н. И. Пирогова / С. И. Корхов, В. Н. Соколов, М. Н. Шинкарев // Реактивность организма в норме и при патологии : сб. – Киев, 1976. – С. 3–28.

Реактивность организма при лучевой диагностике и терапии / В. Н. Соколов, В. В. Демидас, Н. Д. Кадыр-заде [и др.] // Там же. – С. 140–143.

-1981-



Sokolov V.

On scientific research work & practical activities of the soviet red cross hospital in Ethiopia / V. Sokolov, B. Napiy // Collection of research works of the USSR Red Cross Dejazmatch Balcha memorial hospital in Addis Ababa. – Addis Ababa, 1981. – Iss. 9. – P. 11–13.

The comparative data of the clinical course of congenital and acquired myopia observation of the inhabitants living in the conditions of exogenous hypoxia and on the sea level / V. Sokolov, N. Busheva, M. D. Trinchuk, G. Gousha // Ibid. – P. 68–70.


Minakov A.

Diagnostic value of determining of physical working ability in patients with cardiopathies in conditions of exogenous hypoxia / A. Minakov, V. Sokolov // Ibid. – P. 126–128.

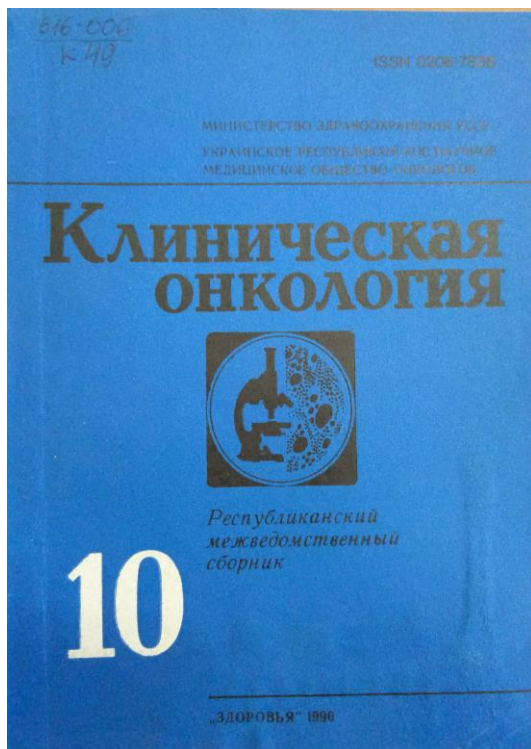
Sokolov V.

Rate of conductivity function disorder myocardium during secondary myocardopathy of various genesis and effectiveness of medicamental therapy of this complication / V. Sokolov, A. Minakov // Ibid. – P. 142–143.

-1990-



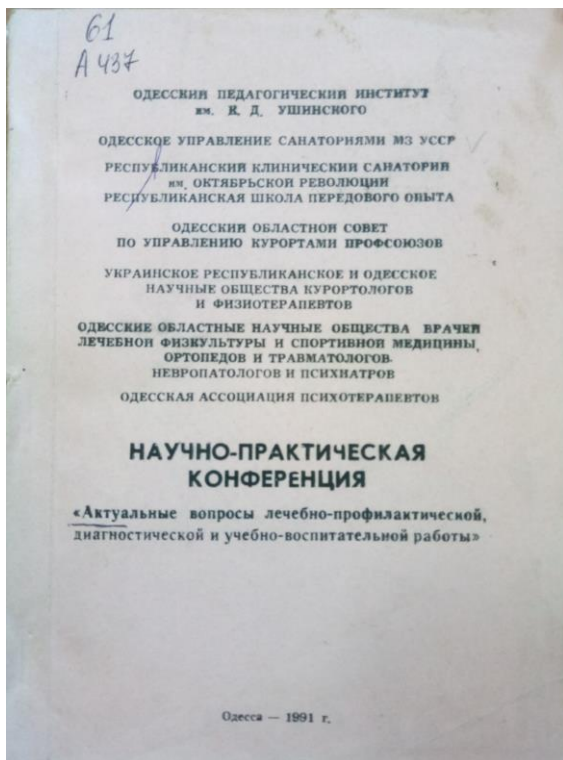
Клинико–рентгенологическая характеристика панкреатических кист поджелудочной железы, симулирующих опухоли различных локализаций / В. М. Лащевкер, В. Н. Соколов, В. Ф. Мичурин, Л. П. Свиридова // Клиническая рентгенология и радиология : респ. межвед. сб. – Киев : Здоров'я, 1990. – Вып. 21. – С. 28–31.



Соколов В. Н.  
Дифференциальная диагностика эпителиальных злокачественных опухолей желудка от злокачественных лимфом / В. Н. Соколов, С. Д. Денисюк // Клиническая онкология : респ. межвед. сб. – Киев : Здоров'я, 1990. – Вып. 10. – С. 39–43.



-1991-



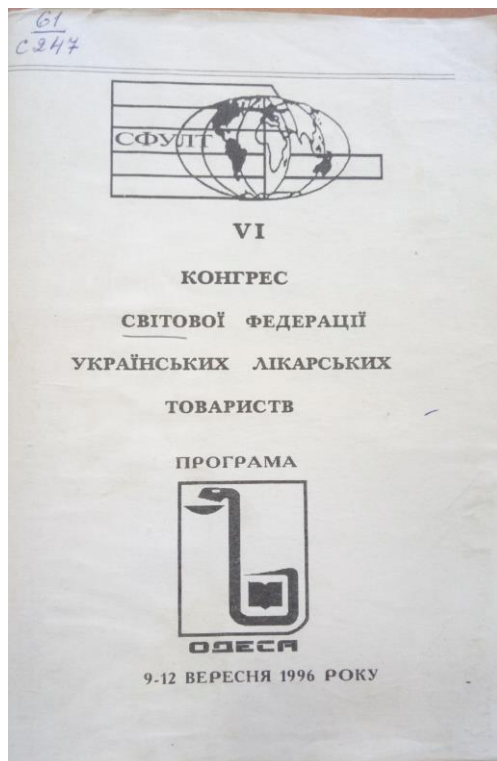
Соколов В. Н.

Комплексная лучевая диагностика воспалительных и дегенеративных заболеваний суставов / В. Н. Соколов, В. М. Цвиговский // Актуальные вопросы лечебно-профилактической, диагностической и учебно-воспитательной работы : науч.-практ. конф., г. Одесса. – Одесса, 1991. – С. 162–163.

ФОТО НЕМАЄ

-1994-

Дифференциальная диагностика хронических воспалительных и опухолевых поражений околоносовых пазух / В. Н. Соколов, Г. М. Пеньковский, М. Б. Пионтковская, Н. В. Щеглаков // Променева діагностика захворювань голови та шиї : наук.-практ. конф., 20–22 вер. 1994 р., м. Київ : матеріали. – Київ, 1994. – С. 49.\*




**-1996-**

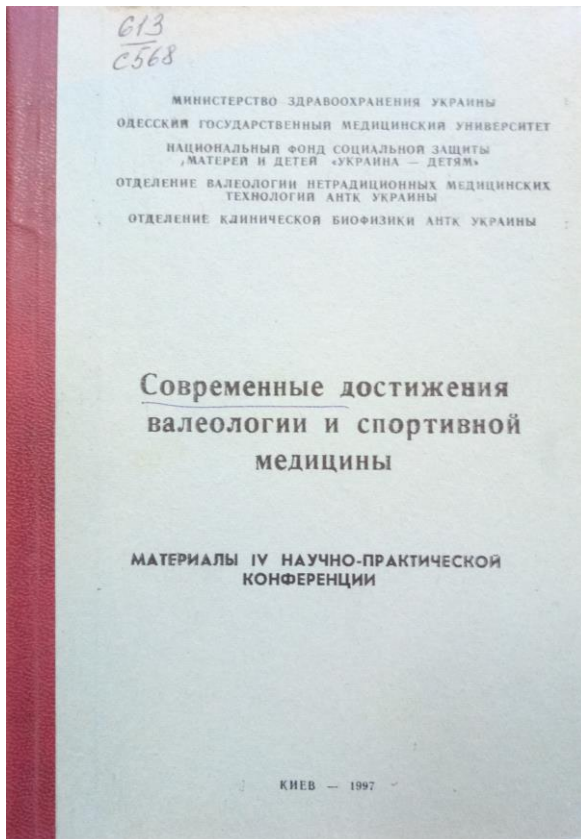
Соколов В. М.

Досвід клінічного застосування туморотропних маркерів та методів КТ, МРТ-томографії у комплексній діагностиці туберкульозу, саркоїдозу, хвороби ходжкіна, злоякісних неходжкінських лімфом та гематосарком / В. М. Соколов, Г. М. Рожковська, О. Д. Гребенік // VI конгрес Світової федерації українських лікарських товариств, 9–12 верес. 1996 р., Одеса : тези доп. – Одеса, 1996. – С. 170–171.

**-1997-**



Комплексная лучевая диагностика последствий черепно-мозговых травм / В. Н. Соколов. Т. К. Дорофеева, Т. М. Хомицкая [и др.] // Отдаленный период травматической болезни головного мозга : науч.-практ. конф., г. Одесса : материалы. – Одесса, 1997. – С. 49.



Соколов В. Н.

Определение распространенности рака прямой кишки по данным компьютерной томографии / В. Н. Соколов, А. А. Биленко // Современные достижения валеологии и спортивной медицины : IV науч.-практ. конф. : материалы. – Киев, 1997. – С. 31.

Соколов В. Н.

Оптимизация методов комплексной лучевой диагностики ревматоидного артрита и деформирующего остеоартроза / В. Н. Соколов, В. М. Цвиговский, О. О. Цвиговская // Там же. – С. 224.

Соколов В. Н.

Радиационная защита при производстве рентгенографии тазобедренных суставов у детей грудного и младшего возрастов / В. Н. Соколов, В. М. Цвиговский, О. О. Цвиговская // Там же. – С. 225.

**-1998-**

Овчаренко Е. П.

Относительная опасность в облучении щитовидной железы / Е. П. Овчаренко, В. Н. Соколов // Променева діагностика, променева терапія : зб. наук. робіт асоціації радіологів України. – Київ : Медицина України, 1998. – Вип. 2. – С. 59 (Радіологія голови та шиї. Нейрорадіологія : Респ. наук.-практ. конф., 20–21 травня 1998 р., Одеса : тези доп.).

Пеньковский Г. М.

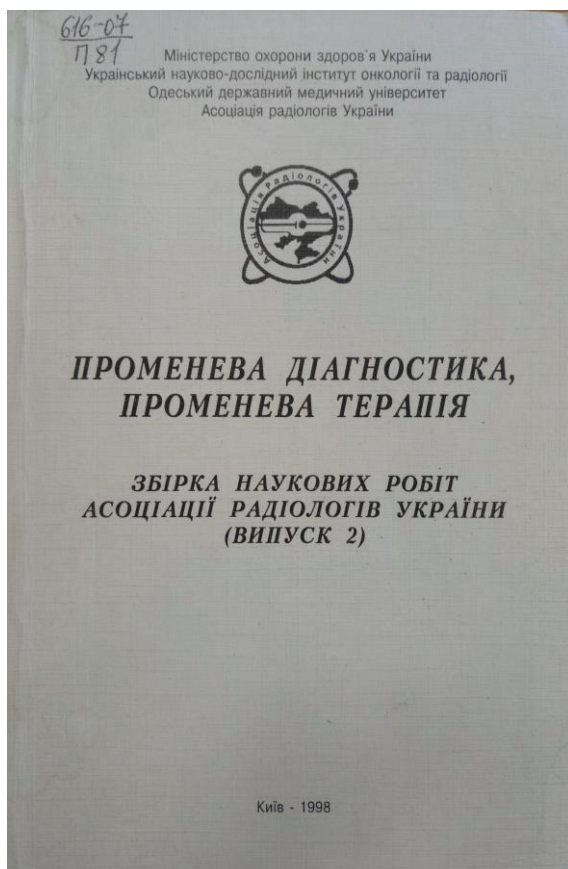
Диагностический алгоритм топической и дифференциальной диагностики злокачественных опухолей околоносовых пазух / Г. М. Пеньковский, В. Н. Соколов, М. Б. Пионтковская // Так само. – С. 61–62.

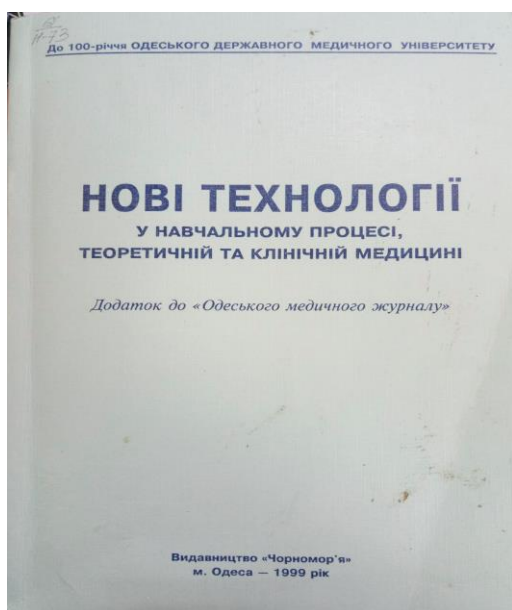
Соколов В. Н.

Компьютерная томография в дифференциальной диагностике метастазов злокачественных опухолей в головной мозг / В. Н. Соколов, Н. А. Кравченко // Так само. – С. 76–77.

Соколов В. Н.

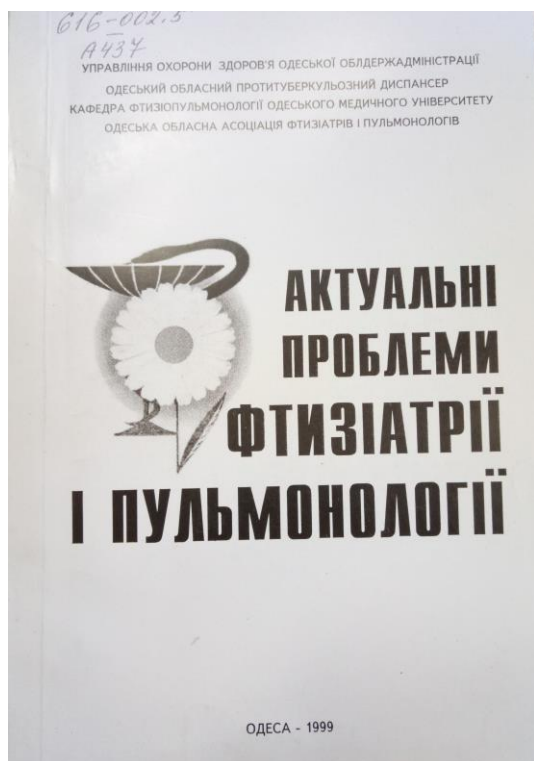
Компьютерная томография в распознавании объемных поражений околоносовых пазух / В. Н. Соколов, Г. М. Пеньковский, Н. А. Кравченко // Так само. – С. 77–78.





**-1999-**

До питання діагностики та лікування раннього раку молочної залози / О. Д. Соколов, В. М. Соколов, В. В. Степула, С. В. Бондарь // Нові технології у навчальному процесі, теоретичній та клінічній медицині. – Одеса : Чорномор'я, 1999. – С. 291. – Додаток до «Одеського медичного журналу».



Лучевые методы исследования в диагностике и дифференциальной диагностике лимфопролиферативных заболеваний / В. Н. Соколов, Г. М. Рожковская, Н. А. Кравченко, Э. В. Руссева // Актуальні проблеми фтизіатрії і пульмонології : наук.-практ. конф., присвяч. 60-річчю Одес. обл. протитуберкульозного диспансера : матеріали. – Одеса, 1999. – С. 125–126.

Соколов В. Н.

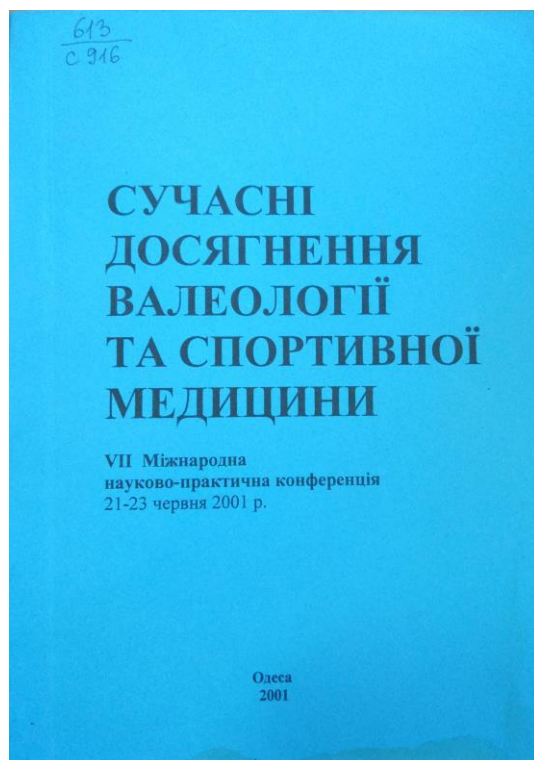
Приоритетное использование компьютерной томографии при исследовании лимфатических узлов области средостения у больных туберкулёзом легких, саркондозом, лимфогранулематозом и неходжкинскими злокачественными лимфомами / В. Н. Соколов, Г. М. Рожковская, Е. С. Ситникова // Так само. – С. 126–127.

-2000-



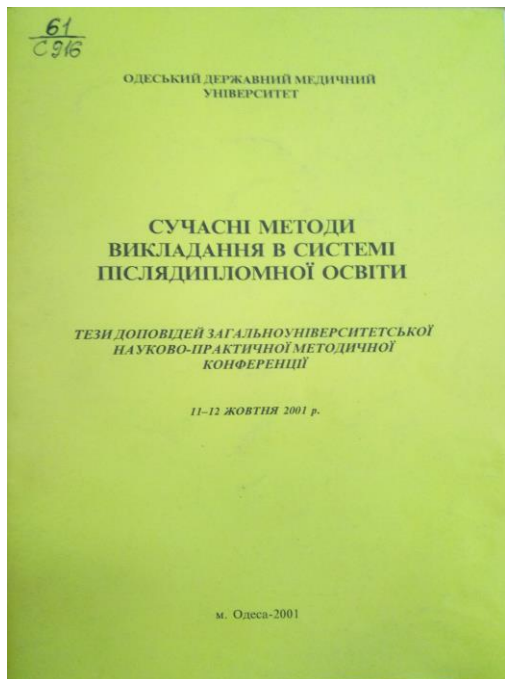
Клинико-рентгенологическая диагностика мелореостаза / В. Н. Соколов, В. М. Цвиговский, О. О. Цвиговская, Л. В. Левчук // Сучасні досягнення валеології та спортивної медицини : VI міжнар. наук.-практ. конф., 22–24 черв. 2000 р., м. Одеса. – Одеса, 2000. – С. 251–252.

-2001-



Кабачный В. И.  
Система повышения защитно-репаративных возможностей организма и некоторые аспекты ее практического применения / В. И. Кабачный, В. Н. Соколов // Сучасні досягнення валеології та спортивної медицини : VII міжнар. наук.-практ. конф., 21–23 черв. 2001 р., м. Одеса. – Одеса, 2001. – С. 106–107.

Степула В. В.  
Використання радіомодифікації та імунотерапії у променевому лікуванні хворих на рак шийки матки / В. В. Степула, В. М. Соколов, Н. В. Тюєва // Так само. – С. 195.



Опыт преподавания лучевой диагностики и лучевой терапии в системе последиplomного обучения / В. Н. Соколов, Е. П. Овчаренко, О. О. Цвиговская [и др.] // Сучасні методи викладання в системі последиplomної освіти : загальноуніверситетська наук.-практ. метод. конф., 11-12 жовт. 2001 р., м. Одеса : тези доп. – Одеса : ОДМУ, 2001. – С. 38–39.


**-2002-**

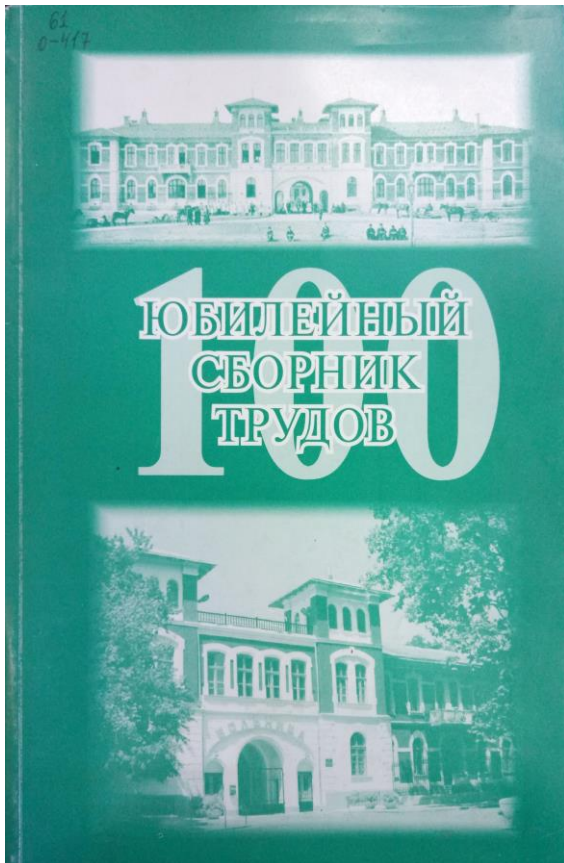
Соколов В. Н.

История рентгенологии в Одессе / В. Н. Соколов // Городская клиническая больница № 11 (1902–2002) : юбилей-ный сб. тр., посвящ. 100-летию Одес. гор. больницы № 11. – Одесса, 2002. – С. 26.

Диагностика рецидивов опухолей головного мозга по данным компьютерной томографии / В. Н. Соколов, Т. В. Хомицкая, Л. Э. Клаупик [и др.] // Там же. – С. 180.

Компьютерная томография в дифференциальной диагностике метастазов злокачественных опухолей в головной мозг / В. Н. Соколов, Н. А. Кравченко, В. В. Решетняк, Л. Н. Петкова // Там же. – С.181.





Соколов В. Н.

Компьютерная томография, многоосевая эхо-энцефалография в диагностике черепно-мозговой травмы / В. Н. Соколов, Н. А. Кравченко, В. В. Решетняк // Там же. – С. 182.

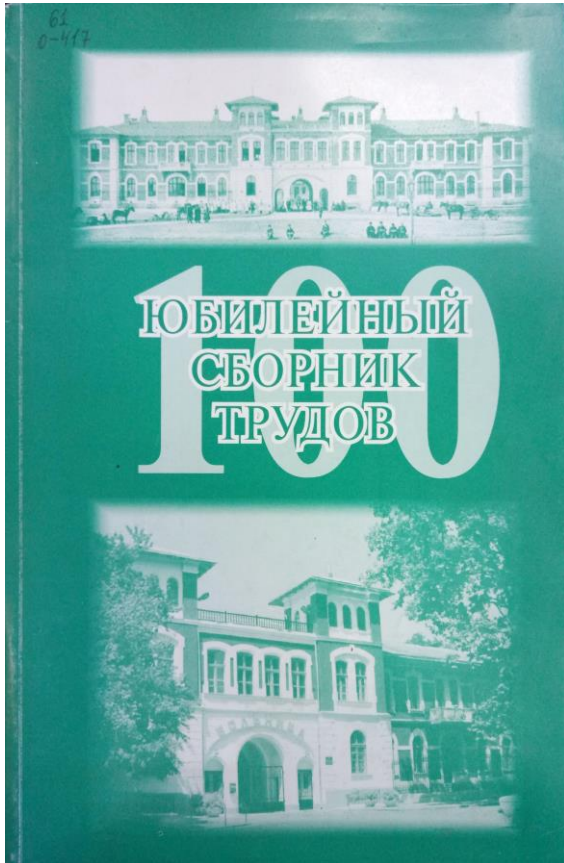
Опыт применения контрастной миелографии и КТ в диагностике протрузий и грыж дисков поясничного отдела позвоночника / В. Н. Соколов, Л. П. Свиридова, Н. А. Кравченко, В. В. Решетняк // Там же. – С. 183.

Оценка информативности лучевых и нелучевых методов в диагностике рака молочной железы / В. Н. Соколов, В. В. Степула, В. Н. Нерубайский [и др.] // Там же. – С. 184.

Соколов В. М.

Можливості комп'ютерної томографії і визначення пухлинно-асоційованих маркерів у діагностиці лімфопроліферативних захворювань / В. М. Соколов, Г. М. Рожковська // Там же. – С. 185.





Оптимизация методов комплексной лучевой диагностики ревматоидного артрита и деформирующего остеоартроза / В. Н. Соколов, Д. С. Мечев, В. М. Цвиговский, О. О. Цвиговская // Там же. – С. 189.

Возможности КТ в распознавании опухолей гипофиза / В. Н. Соколов, Н. А. Кравченко, Т. В. Хомицкая, Л. Э. Клаупик // Там же. – С. 190.

Эффективность химиолучевой терапии рака глотки / В. Н. Соколов, Е. П. Овчаренко, Л. З. Зайцева, Н. В. Пилипюк // Там же. – С. 191.

### **Патенти**

1. Пат. 45602 А Україна, МПК А61К31/11, А61К31/12, А61К35/12, А01N1/02, G06F19/00, G06K9/00. Спосіб прогнозування перебігу раку молочної залози / Соколов В.М., Тарасовська Е.В. ; заявник та патентовласник Одес. держ. мед. ун–т. – № 2001042201 ; заявл. 03.04. 2001 ; опубл. 15.04. 02, Бюл. № 4. – 2с.\*
2. Пат. 45603 А Україна, МПК А61В6/00. Спосіб диференційної діагностики раку молочної залози / Соколов В.М., Тарасовська Е.В. ; заявник та патентовласник Одес. держ. мед. ун–т. – № 2001042203 ; заявл. 03.04. 2001 ; опубл. 15.04. 02, Бюл. № 4. – 5с.\*
3. Пат. 32065 Україна, МПК А61В 8/08. Спосіб діагностики раку гортані та глотки / Мірза О.Ю., Соколов В.М. – Опубл. 12.05.08 – 2 с.\*
4. Пат. 13250 U Україна, МПК (2006) А61В 10/00. Спосіб оцінки ефективності проведеної неад'юваєтної хіміо- та променевої терапії раку молочної залози / Соколов В.М., Аніщенко Л.В. ; заявник та патентовласник Одес. держ. мед. ун–т. – № u200509700 ; заявл. 17.10.2005 ; опубл. 15.03.06, Бюл. № 3. – 3с.\*
5. Пат. 49507 U Україна, МПК (2009) А61В 10/00 А61В 6/00. Спосіб диференційної діагностики глибоких бічних кіст ший / Євчєв Ф.Д., Соколов В.М., Варешкіна М. О. ; заявник та патентовласник Одес. держ. мед. ун–т. – № u2010000143 ; заявл. 11.01.2010 ; опубл. 26.04.10, Бюл. № 8. – 3с.\*

## ІМЕННИЙ ПОКАЖЧИК СПИВАВТОРІВ

### *Українською*

#### **А**

Андронов Д. Ю. 19/25  
Аніщенко Л. В. 20/34; 42/4  
Аряєв М. Л. 12/2  
Андронов Д. Ю. 19/25

#### **Б**

Бабкіна Т. М. 9/1  
Баєшко Г. І. 22/46  
Бажора Ю. І. 19/25  
Башмакова Н. В. 12/2  
Біленко О. А. 19/25; 20/29  
Бітенський В. С. 12/2  
Бондарь С. В. 37/1

#### **В**

Варешкіна М. О. 42/5

#### **Г**

Годзієва І. М. 12/2  
Гребенік О. Д. 19/24; 34/1  
Грубнік В. В. 12/2; 20/31

#### **Д**

Дудчак О. П. 22/46

#### **Є**

Євчев Ф. Д. 42/5

#### **З**

Зайцева Л. З. 20/32

#### **К**

Колоденко В. О. 12/2  
Кравченко Н. О. 19/26  
Курако Ю. Л. 12/2

#### **Л**

Левчук Л. В. 20/32  
Лобановський Г. І. 12/2

#### **М**

Мастеров Г. Д. 12/2  
Матюшко Р. П. 13/1  
Михайлова А. М. 12/2  
Мінков І. П. 12/2  
Мірза О. Ю. 21/40; 42/3

#### **Н**

Нагорна В. Ф. 12/2  
Нагорна Н. В. 22/46  
Надворний М. М. 12/2  
Нікітін Є. В. 12/2  
Ніколаєва Н. Г. 12/2

#### **О**

Овчаренко О. П. 9/1; 13/1; 20/32  
Острополец С. С. 22/46

#### **П**

Перепелюк М. М. 12/2  
Пилипюк М. В. 20/32

#### **Р**

Рожковська Г. М. 9/1; 19/24; 19/26;  
20/32; 34/1; 40/4  
Руденко В. Г. 12/2

#### **С**

Ситнікова О. С. 21/42  
Соколов О. Д. 37/1  
Степула В. В. 19/26; 20/31; 20/35;  
37/1; 38/3

**Т**

Тарасовська Е. В. 20/35;42/1;42/2

Тюєва Н. В. 38/3

**Х**

Харлан В. І. 19/24

**Ц**

Цвиговський В. М. 18/21

Цвіговський В. М. 9/1

**Ч**

Чернецька О. В. 12/2

Чуєв П. М. 12/2

**Ш**

Штанько В. А. 12/2

**Ю**

Юрлов В. М. 12/2

*Російською*

**А**

Алейникова Л. И. 16/9  
Анищенко Л. В. 22/48;23/49;23/50;  
23/51  
Антипов С. Г. 17/14;28/2;29/2  
Антонов С. Г. 30/3

**Б**

Бабкина Т. М. 18/19;39/1  
Баешко Г. И.21/41  
Берзой А. А. 11/2  
Биленко А. А. 10/2;19/27;19/28;35/1  
Богданов Л. Н. 17/16

**В**

Воронов И. А. 11/2

**Г**

Гавриленко В. С. 17/16  
Горбачевская Л. В. 17/16  
Горский Л. А. 16/6;26/1  
Грубник В.В. 11/1;11/2  
Грузина Е. А. 17/14;29/2

**Д**

Демида В. В. 30/3  
Денисюк С. Д. 17/14;29/2;30/3;32/2  
Дидарчук С. П. 40/3  
Димаренко М. П. 21/41  
Дондуа И. Г. 17/14;29/2;30/3  
Дорофеева Т. К. 23/51;34/2;39/1  
Дубовый Е. Д. 10/1;15/4;16/6;16/9;  
17/13;17/14;24/1;25/1;26/1;26/2;  
27/1;27/2;28/1;28/2;29/2  
Дюмин О. В. 16/11

**Е**

Евчев Ф. Д. 22/45  
Есипенко В. С. 21/36;21/37;21/38;  
21/39

**Ж**

Жукова Л. Г. 17/16

**З**

Зайцева Л. З. 41/3  
Зеленин В.С. 10/2;12/1

**К**

Кабачный В. И. 38/2  
Кадыр-Заде Н. Д. 17/14;29/2;30/3  
Клаупик Л. Э. 34/2;39/3;41/2  
Король А. П. 27/1  
Корхов С. И.17/15;30/2  
Костишин А. Ф.22/43;22/44  
Костов Е. Ю. 23/51  
Кравченко Н. А. 12/1;36/3;36/4;37/2;  
39/3;39/4;40/1;40/2;41/2  
Кудлай В. Р. 16/9  
Кучеренко И. В. 17/17

**Л**

Лакиза В. В. 17/14;29/2  
Лащевкер В. М. 32/1  
Левчук Л. В. 10/2;23/49;39/1;40/3  
Лоткова Е. М.26/2

**М**

Макаренко Т. А.22/47  
Матюшко Р. П. 13/2  
Мечев Д. С. 41/1  
Мирза Е. Ю.22/45  
Мичурин В. Ф. 32/1  
Мудрова А. И. 23/51

**Н**

Нагорная Н. В. 21/41  
Нерубайский В. Н. 40/3

**О**

Овчаренко Е. П. 13/2;22/45;  
23/51;36/1;39/1;41/3

**П**

Паволоцкая Р. Ш. 17/13  
Паволоцкая Р. А. 16/8;27/3  
Панфилова Г. В. 15/2;16/6;  
16/10;25/1;26/1  
Пахомова А. И. 15/4;15/5;  
16/6;16/7; 16/10;16/11;24/1;  
24/2; 25/2;25/3;26/1;29/1;30/1  
Пеньковский Г. М.18/23;33/2;  
36/2;36/4  
Перельман М. И. 12/1;17/17  
Пилипюк Н. В. 22/45;41/3  
Пионтковская М. Б. 18/23;33/2;36/2  
Приймак А. А. 17/17  
Протасова З. Г. 17/14;29/2

**Р**

Решетняк В. В. 10/1;27/1;27/2;  
28/1;34/2;39/3;39/4;40/1;40/2  
Рожковская Г. М. 23/49;23/51;  
37/2;37/3;39/1  
Руссева Э. В. 37/2

**С**

Свиридова Л. П. 32/1;40/2  
Свистунов Б. Д. 17/16  
Свистунова А. С.17/16  
Серикова Е. С. 22/47  
Ситникова Е. С. 23/51;37/3  
Соколова В. Д. 22/48  
Соколов Р. В.17/17;18/18  
Соколянський Г. Г. 17/13  
Стасюк Ю. В.22/48;23/49;23/50;23/51  
Степула В. В. 10/2;11/1;11/2;12/1;40/3

**Т**

Тарасовская Э. В. 40/3  
Терентьева Л. С. 15/4;18/19;25/3;30/1  
Трегубенко Р. А. 17/14;29/2  
Тюхай С. В. 16/10;30/1

**Ф**

Фещенко Ю.И. 12/1  
Фокеева И. Н. 17/16

**Х**

Хомицкая Т. М. 34/2;39/3;41/2

**Ц**

Цвиговская О. О. 21/36;21/37;21/38;  
21/39;35/2;35/3;38/1;39/1;41/1  
Цвиговский В. М. 21/36;21/37;21/38;  
21/39;23/49;23/51;33/1;35/2;35/3;38/1;  
39/1;41/1  
Цхай В. Б. 22/47

**Ч**

Чебан Н.В. 22/43;22/44  
Червонный А. С. 18/18  
Черний А. Н.18/18

**Ш**

Шавладзе З. Н. 22/45  
Шандра А. А. 12/1  
Шинкарев М. Н. 17/15;30/2

**Щ**

Щеглаков Н. В. 33/2

*Англійською*

**В**

Busheva N. 31/2

**Г**

Gousha G. 31/2

**Н**

Наріу В. 31/1

**М**

Matyushko R. P. 14/1

Minakov A. 31/3;31/4

**О**

Ovcharenko O. P. 14/1

**Т**

Trinchuk M. D. 31/2

Література:

1. Віктор Миколайович Соколов // Український радіологічний журнал. – 2007. – Т. XV, № 3. – С. 398–399.
2. Золотарев А. Е. Соколов Виктор Николаевич / А. Е. Золотарев, И. И. Ильин, Л. Г. Луки // Биографический словарь профессоров Одесского медицинского института им. Н. И. Пирогова (1900–1990). – Одесса : Маяк, 1992. – С. 233.
3. Кафедре лучевой диагностики и терапии Одесского национального медицинского университета – 90 лет // Променева діагностика, променева терапія. – 2012. – № 2/3. – С. 115–118.
4. Майоров О. Ю. К юбилею Виктора Николаевича Соколова / О. Ю. Майоров // Клиническая информатика и Телемедицина. – 2012. – Т. 8, вып. 9. – С. 159–160.\*
5. Соколов В. Н. Мой девиз – быть здоровым : [интервью] / О. Алексеева // Одесса медиа : информ. Агентство. – 2012. – 21 сент. – Режим доступа : <http://odessamedia.net/persona/viktor-sokolov-moi-deviz--bit-zdorovim/>
6. Соколов Виктор Николаевич // Видные ученые Одессы : доктора наук и профессора. – Одесса, 2005. – С. 263.
7. Соколов Виктор Николаевич // Профессора Одесского национального медицинского университета, 1900–2015 : биографический словарь / сост. : В. Н. Запорожан [и др.]. – Одесса : ОНМедУ, 2016. – С. 243–244.



