



ПРИВАТНИЙ ВИЩИЙ НАВЧАЛЬНИЙ ЗАКЛАД
«ХАРКІВСЬКИЙ МІЖНАРОДНИЙ МЕДИЧНИЙ УНІВЕРСИТЕТ»

**МЕДИЧНІ ТА БІОЛОГІЧНІ НАУКИ:
МІЖДИСЦИПЛІНАРНИЙ АСПЕКТ
MEDICAL AND BIOLOGICAL SCIENCES:
INTERDISCIPLINARY ASPECT**

Матеріали Міжнародної міждисциплінарної науково-практичної
internet- конференції до Всесвітнього дня анатомії
Materials of International Interdisciplinary Scientific and Practical
Internet Conference dedicated to the World Anatomy Day

(м. Харків, 17 жовтня 2024 року)

Харків
ПВНЗ «ХММУ»
2024

ПРИВАТНИЙ ВИЩИЙ НАВЧАЛЬНИЙ ЗАКЛАД
«ХАРКІВСЬКИЙ МІЖНАРОДНИЙ МЕДИЧНИЙ УНІВЕРСИТЕТ»

МЕДИЧНІ ТА БІОЛОГІЧНІ НАУКИ: МІЖДИСЦИПЛІНАРНИЙ АСПЕКТ
MEDICAL AND BIOLOGICAL SCIENCES: INTERDISCIPLINARY ASPECT

Матеріали Міжнародної міждисциплінарної науково-практичної internet-конференції до Всесвітнього дня анатомії

Materials of International Interdisciplinary Scientific and Practical Internet Conference dedicated to the World Anatomy Day

(м. Харків, 17 жовтня 2024 року)

Харків

ПВНЗ «ХММУ»

2024

УДК (61:57):004.773.7

М 42

Редакційна колегія:

д-р пед. наук, доц. Давидова Ж.В.; канд. пед. наук Кудрявцева Т.О.; канд. мед. наук Жемела О.Д.; канд. фарм. наук, доц. Бурлака І.С.; канд. техн. наук, доц. Нессонова М.М.; канд. біол. наук Тининика Л.М.; канд. біол. наук Нікольченко А.Ю.; канд. біол. наук, доц. В'язовська О.В.; зав. бібліотеки Чернишенко Н.П.

(реєстраційне посвідчення УкрІНТЕІ № 534 від 30 вересня 2024 р.)

*Матеріали подаються мовою оригіналу. За достовірність матеріалів
відповідальність несуть автори.*

М42 Медичні та біологічні науки: міждисциплінарний аспект: матеріали Міжнародної міждисциплінарної науково-практичної internet-конференції до Всесвітнього дня анатомії (17 жовтня 2024 р., м. Харків) / за заг. ред. Д. М. Шияна; Приватний вищий навчальний заклад «Харківський міжнародний медичний університет». – Харків : СГ НТМ «Новий курс», 2024. – 325 с.
ISBN 978-617-7886-65-4

Збірник містить матеріали Міжнародної міждисциплінарної науково-практичної internet-конференції до Всесвітнього дня анатомії «Медичні та біологічні науки: міждисциплінарний аспект». Наукове видання висвітлює теоретичні та практичні результати наукових досліджень науково-педагогічних і педагогічних працівників закладів вищої освіти, молодих науковців (докторантів, аспірантів, студентів), лікарів-практиків, наукових співробітників з історії становлення вітчизняної та світової морфології, актуальних питань застосування сучасних морфологічних методів і наукових технологій в медицині; клінічних, діагностичних, фармакологічних аспектів клінічної медицини; цифрових технологій в медичній науці, практиці та освіті; міждисциплінарного підходу до підготовки майбутніх лікарів в Україні та світі.

Для широкого кола наукових, науково-педагогічних (педагогічних) і практичних працівників.

УДК (61:57):004.773.7

© ПВНЗ «Харківський міжнародний
медичний університет», 2024

© Колектив авторів, 2024



**ВЕЛЬМИШАНОВНІ УЧАСНИКИ СЬОГОДНІШНЬОЇ МІЖНАРОДНОЇ
НАУКОВО-ПРАКТИЧНОЇ КОНФЕРЕНЦІЇ, ШАНОВНІ КОЛЕГИ,
НАУКОВЦІ, ЛІКАРІ, СТУДЕНТИ, ГОСТІ**

Радий вітати вас на нашому заході, присвяченому Всесвітньому дню анатомії.

Для нашого університету проведення такого заходу вже стало традицією оскільки це вже четвертий рік поспіль ми організуємо конференцію до Всесвітнього дня анатомії. За ці роки були різні формати проведення даної конференції, але сьогодні цей захід особливий ще й тим, що ми поєднали в одній конференції два напрямлення – це безперервний професійний розвиток працівників охорони здоров'я та традиційну науково-практичну конференцію з міжнародною участю. Сьогодні беруть участь безліч вже досвідчених фахівців з різних напрямлень, науковці та міжнародні представники з різних країн, представники всесвітньовідомих організацій, що розробляють новітні технології такі важливі для нас сьогодні у медичній галузі, в освіті та нашому повсякденному розвитку.

На жаль, цього року конференція знову не в стінах університету, знову з використанням дистанційних технологій. Сьогодні в нашій країні й досі триває війна, досі кожного дня чуємо вибухи та обстріли, ми живемо зі страхами про смерть та загибель, але віра в перемогу та надія на мирне життя надають нам сили жити та працювати. Я не можу сказати, що всупереч всьому ми проводимо таку конференцію, але я хочу сказати, що вкотре організувавши міжнародну конференцію ми маємо продемонструвати, що українці продовжують будувати якісну освіту, проводити сучасні наукові дослідження, розвивати новітні технології, надавати професійну медичну допомогу.

Відкриваючи сьогоднішню науково-практичну конференцію хочу побажати всім здобути щось нове, нові знання, новий досвід, нові рішення, нові зв'язки та продовжувати будувати майбутнє.

Вдячний кожному, хто долучився або залишився подумки з нами, хто знайшов час для тез, хто продовжує підтримувати та вірити в нас.

Щира вдячність нашим Збройним силам України, всім захисникам, кожному хто боронить нашу країну та допомагає в цьому. Міцного здоров'я вам та бережи вас Бог.

Тож запрошую на Міжнародну міждисциплінарну науково-практичну Інтернет-конференцію до Всесвітнього дня анатомії «Медичні та біологічні науки: міждисциплінарний аспект». Всім плідної роботи, цікавих доповідей, тихого та мирного дня.

**З повагою, Ректор ПВНЗ «ХММУ»
Денис ШИЯН**



**ESTEEMED COLLEAGUES, DISTINGUISHED GUESTS,
AND FELLOW RESEARCHERS!**

It is my great pleasure to welcome you to the conference “Medical and Biology Sciences: Interdisciplinary Aspect”, traditionally held in Kharkiv International Medical University in honor of World Anatomy Day. Today, we come together to celebrate the foundational science of anatomy, which has been at the heart of medical and biological discovery for centuries.

Anatomy not only teaches us about the structure of the human body but also serves as the gateway to understanding complex systems and the intricate relationships between form and function. Its applications are vast, touching fields as diverse as surgery, medical imaging, genetics, physiology, and even robotics. This interdisciplinary nature of anatomy is exactly why it serves as the perfect bridge between medical and biological sciences.

As we gather today, we do so with a shared vision: to further the collaboration between disciplines, enhancing our collective knowledge and driving forward new innovations that will shape the future of healthcare and biological research. The intersection of these fields allows us to ask new questions, explore new frontiers, and most importantly, find solutions that will improve human health and well-being.

I believe that you all took full advantage of discussions, workshops, and presentations, engaged with new ideas, connected with fellow experts, and embraced the spirit of collaboration that this conference embodies. Let us use this platform to forge new partnerships and deepen our understanding of the intricate web of life.

On behalf of the organizing committee, I thank you all for your ongoing dedication to the advancement of medical and biological sciences.

Vice rector of KhIMU
Zhanna DAVYDOVA

(27,1%) і персоналізована медицина (20,8%); до другої – з повільними темпами розвитку – сегменти: прогностична аналітика та раннє виявлення (17,4%) і віртуальні асистенти і чат-боти (15,8%). Сегментам відкриття та розробки лікарських засобів, адміністративної автоматизації і дистанційного спостереження за пацієнтами відповідали частки доходу 4,1% та 3,1% відповідно.

Висновки. Здійснено сегментацію світового ринку штучного інтелекту в охороні здоров'я за географічними регіонами, застосуванням, підтримкою терапевтичних сфер, компонентами, технологіями та використанням.

Література

1. *Artificial intelligence in healthcare market size, report 2034.* (б. д.). Precedence Research - Statistics Platform for Market Intelligence, Market Research and Insights. <https://www.precedenceresearch.com/artificial-intelligence-in-healthcare-market>
2. *AI in the healthcare market size: Statistics & facts.* (б. д.). Binariks: Outsourcing Custom Software Development company. <https://binariks.com/blog/artificial-intelligence-ai-healthcare-market>

ВПЛИВ СОЦІАЛЬНИХ МЕРЕЖ НА САМООЦІНКУ ТА ПСИХІЧНЕ ЗДОРОВ'Я

Литвин М. В., Шанигін А. В.

Одеський національний медичний університет, Одеса, Україна

marinayes19@gmail.com

Актуальність. Використання соціальних мереж є невід'ємною частиною життя сучасного суспільства, де більшість людей користуються різними видами платформ (А. Мгалоблішвілі, 2023). Значна кількість підлітків є схильними до впливу ззовні, і нерідко шукають себе використовуючи соціальні медіа. Віртуальний світ надає людині як можливості для самоідентифікації, так і ризик

зіткнутися зі спотворенням свого «я» (С.В. Дяченко, 2024).

Крім того, військовий стан, пандемія COVID-19 підвищили відсоток користування соціальними платформами, оскільки люди шукають спілкування та підтримку через онлайн-простір (Чернівці, 2022).

Мета. Аналіз впливу онлайн-простору на самооцінку та психічний стан користувачів. Виявлення факторів ризику та розробка рекомендацій, щодо зменшення негативного впливу соціальних мереж на психологічний стан і самооцінку сучасної молоді.

Матеріали та методи. Для проведення статичного дослідження було проведено анонімне опитування 123 респондентів (96 жінок та 27 чоловіків) у віці від 14 до 25 років, (середній вік $21 \pm 2,7$ роки) за допомогою Google Форми. Опитування включало кілька тематичних блоків запитань. У першому блоці респонденти надали інформацію про стать та вік. Наступні блоки були присвячені таким питанням як відчуття залежності, наявність проблем з увагою та концентрацією та середній показник часу користування соціальними мережами.

Також оцінювався негативний вплив онлайн-простору на самооцінку респондентів. Останні ж блоки стосувалися досвіду кібербулінгу, його впливу на психічне здоров'я, використання фейкової інформації задля привернення уваги та застосування платформ, як способи самоствердитися.

Результати та їх обговорення. За результатами анонімного опитування з'ясовано, що 42,3% респондентів, користуються соціальними мережами близько 4-6 годин на добу (рис. 1). Відчуття самотності та соціальної ізоляції мали 22% респондентів (рис. 2). Близько 34% зазначили, що мають швидку зміну настрою, 22% відчувають страх засудження, а 13,8% мають низьку самооцінку та копіюють образи інших людей. Схильні до депресії 6,5%, а у 4,1% наявні суїцидальні думки (рис. 3).

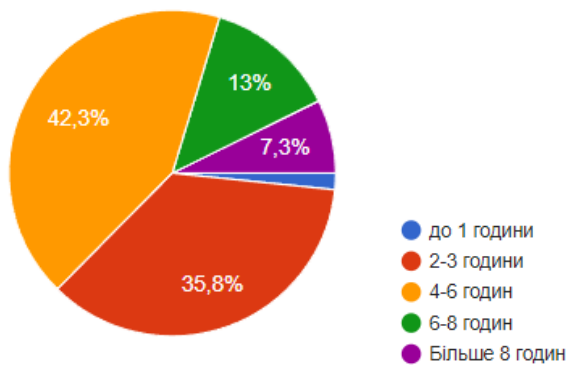


Рисунок 1. Кількість проведених годин за добу у соціальних мережах

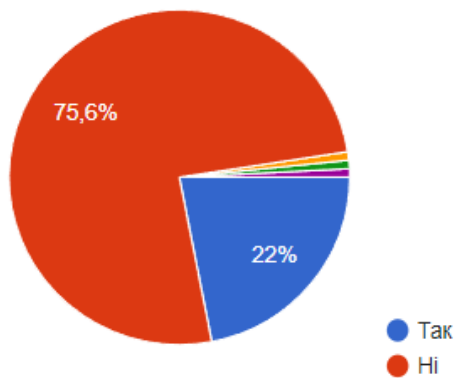


Рисунок 2. Відчуття самотності та соціальної ізоляції

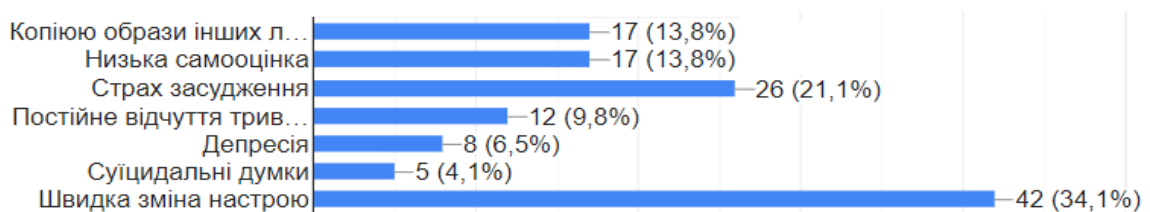


Рисунок 3. Негативний вплив соціальних мереж

Висновки. Результати даного дослідження свідчать про негативний вплив онлайн-простору на самооцінку та психічне здоров'я в цілому, особливо серед підлітків. Високий відсоток респондентів мають швидку зміну настрою, схильність до депресії, а також суїцидальні думки.

Також результати вказують на необхідність дослідження та усунення причин, які несуть негативний кореляційний зв'язок на основі користування соціальними мережами. Це може бути створення пропаганди, проведення

семінарів, розробка подкастів та програм медіа грамотності, щоб підвищити їх емоційну стійкість до негативного впливу.

Платформи, які є найбільш модерними, повинні вносити корективи до своїх налаштувань, і можливість виконувати функції контролю часу, підтримку психічного здоров'я, а також критичного мислення щодо контенту соціальних мереж.

Література

1. Мгалоблішвілі, А. (2023). *Психологія використання соціальних інтернет мереж сучасними українськими користувачами*. Львів. URL: <http://surl.li/ahdbaw>
2. Дяченко, С. В. (2024). *Соціальні мережі та їх вплив на формування молодіжної ідентичності*. Запоріжжя. URL: <http://surl.li/gmbazd>
3. (2022). *Матеріали Всеукраїнського науково-практичного семінару*. Чернівці. URL: <http://surl.li/gclrao>

ЗМІСТ

**НАПРЯМ 1. СУЧАСНІ МОРФОЛОГІЧНІ МЕТОДИ ТА НАУКОВІ
ТЕХНОЛОГІЇ В МЕДИЦИНІ**

DIRECTION 1. ACTUAL MORPHOLOGICAL METHODS AND

SCIENTIFIC TECHNOLOGIES IN MEDICINE 5

ВПЛИВ ФАКТОРІВ ВНУТРІШНЬОГО ТА ЗОВНІШНЬОГО СЕРЕДОВИЩА
НА МОРФОФУНКЦІОНАЛЬНІ ОСОБЛИВОСТІ КОРИ ГОЛОВНОГО МОЗКУ

ШЕВЦОВ О. О., БЕЛОВА І. О. 5

ПРЕНАТАЛЬНА ПРОФІЛАКТИКА СЕРЦЕВО-СУДИННИХ
ЗАХВОРЮВАНЬ ЯК АКТУАЛЬНЕ ПИТАННЯ СЬОГОДЕННЯ

ОЛЯНИЧ С. О., МИРОШНИЧЕНКО М. С., КАПУСТНИК Н. В., СЕЛІВАНОВА Л. І. 8

МОРФОЛОГІЧНІ ЗМІНИ ЛЕГЕНЬ У ВІДПОВІДЬ НА КУРІННЯ:
АДАПТАЦІЯ ЧИ ПАТОЛОГІЯ

ГУРА Д. М., САЗОНОВА О. М. 11

СТРУКТУРНІ ТА ФУНКЦІОНАЛЬНІ ЗМІНИ СЕРЦЯ ЩУРІВ ЗА УМОВ
ЕКЗОГЕННОЇ ІНТОКСИКАЦІЇ

ЯНЧИШИН А. Я., ТИМОШЕНКО І. О. 14

ЗМІНИ ОБОЛОЧОК ОЧНОГО ЯБЛУКА ТА ЙОГО ПРОВІДНИХ ШЛЯХІВ
ПІСЛЯ ВПЛИВУ УДАРНОЇ ХВИЛІ

АБДУЛ-ОГЛИ Л. В., БОНДАРЕНКО К. А. 17

ВПЛИВ СУЧАСНИХ МОРФОЛОГІЧНИХ МЕТОДІВ НА РОЗРОБКУ
ЕФЕКТИВНИХ РЕАБІЛІТАЦІЙНИХ ПРОГРАМ

РИХЛІК С. В., ТІЩЕНКО О. М., ДУГІН Д. В. 20

ДІЯ УДАРНОЇ ХВИЛІ НА НИРКИ

КОШАРНИЙ В. В., КАГРАМАНЯН А. К., КОЗЛОВСЬКА Г. О. 22

СВІТОВА СЛАВА ПРОФЕСОРА В. О. БЕЦА

ДОВМАНТОВИЧ Н. Г. 25

ЗМІНИ ГОРМОНАЛЬНОГО ПРОФІЛЮ ПРИ ОВУЛЯЦІЇ У КРІОПРОТОКОЛАХ ПРИ ЕКСТРАКОРПОРАЛЬНОМУ ЗАПЛІДНЕННІ Луцький А. С.	28
ЗОБРАЖЕННЯ АМПУТАЦІЇ НИЖНІХ КІНЦІВОК: ПІДХІД ІЗ ВИКОРИСТАННЯМ МКФ, РЕАБІЛІТАЦІЯ ПІСЛЯ ОПЕРАЦІЇ Строна І. Д., Зубенко Є. А., Яковлева Ю. В.	31
THICKNESS OF SKIN LAYERS AS A PROGNOSTIC MARKER FOR NON-HEALING WOUNDS МАКУЄЄВА L. V., FROLOV O. K., ALIYEVA O. G.	33
РЕГІОНАЛЬНІ ОСОБЛИВОСТІ ПОШИРЕНОСТІ ПОСТІММОБІЛІЗАЦІЙНИХ КОНТРАКТУР НИЖНЬОЇ ЩЕЛЕПИ Трет'яков А. В., Мирошніченко М. С., Арсен'єв О. В.	36
МІКРОСУДИННІ ПЕРИЦИТИ: СУЧАСНИЙ ОГЛЯД ЇХ МОРФО-ФУНКЦІОНАЛЬНИХ ОСОБЛИВОСТЕЙ Гненна В. О., Король А. П., Камінська А. О.	38
ДОСВІД АУТОТРАНСПЛАНТАЦІЇ ЖИРОВОЇ ТКАНИНИ ДЛЯ ЛІКУВАННЯ ПОСТРАВМАТИЧНИХ ТА ПІСЛЯОПЕРАЦІЙНИХ РУБЦІВ Шкіренко О. Ю., Зборовський О. М., Бейліна К. П.	41
INDIVIDUAL VARIABILITY OF THE EXTERNAL JUGULAR VEINS LORUSHNIAK L., SUKHONOSOV R., USHAKOVA M.	44
ОЦІНКА МОЖЛИВОСТІ ЗАСТОСУВАННЯ КІНЕЗІОТЕРАПІЇ У ХВОРИХ НА ОСТЕОАРТРИТ У ПОСТКОВІДНОМУ ПЕРІОДІ Балашова І. В., Дукова О. Р., Лисий І. С.	47
ULTRASOUND EXAMINATION OF THE BONES OF THE LOWER LEG IN HUMAN FETUSES Кнмара Т. V., РANKIV T. V., KOVALCHUK P. YE.	49
ПОШКОДЖЕННЯ СТЕГНОВОГО ТА СІДНИЧНОГО НЕРВА: РЕАКЦІЯ ГЕМОМІКРОЦИРКУЛЯТОРНОГО РУСЛА ПРОТЯГОМ ПЕРШОГО ТИЖНЯ Кошарний В. В., Бойко Є. М., Демченко О. М.	51

МОРФОЛОГІЧНІ, КЛІНІЧНІ І ГЕНЕТИЧНІ МАРКЕРИ РИЗИКУ РОЗВИТКУ АДЕНОКАРЦИНОМИ НА ФОНІ СТРАВОХОДУ БАРРЕТТА	
Гненна В. О., Король А. П., Живцова А. Г.....	54
ЗМІНИ ЗАГАЛЬНОГО ДІАМЕТРУ АРТЕРІОЛ ЯСЕН ПРИ ТРИВАЛІЙ ДІЇ КОМПЛЕКСУ ХАРЧОВИХ ДОБАВОК	
Олексієнко В. В. , Білаш С. М. , Гречка В. В.....	58
СУЧАСНЕ УЯВЛЕННЯ ПРО МОРФОЛОГІЧНІ, ГЕНЕТИЧНІ, КЛІНІЧНІ АСПЕКТИ ХВОРОБИ ФОН ВІЛЛЕБРАНДА	
Король А. П., Яровенко В. О., Іщук В. А.	60
THE BLOOD SUPPLY OF THE NERVES OF THE HAND IN FETUSES AND NEWBORNS	
SUKHONOSOV R., TERESHCHENKO A., HALYCHA M.....	63
ФУНКЦІОНАЛЬНИЙ СТАН НИРОК У ПАЦІЄНТІВ З ЦУКРОВИМ ДІАБЕТОМ 2 ТИПУ ТА ГІПЕРТИРЕОЗОМ	
ВЕРЕЩИНСЬКА А. П., УРЬАНОВИЧ А. М.....	66
ВІКОВІ ОСОБЛИВОСТІ МЕТАБОЛІЧНОГО СИНДРОМУ В РЕАКЦІЇ НЕРВОВО-М'ЯЗОВОГО КОМПЛЕКСУ	
Родинський О. Г., Селезньова О. І., Родинська Г. О.	68
КІСТКОВА ТКАНИНА ТА ЇЇ ЗМІНИ ПІД УПЛИВОМ ФІЗИЧНОГО НАВАНТАЖЕННЯ В ЖІНОК	
Гарькуша А. Ю., Сазонова О. М.....	71
THE INFLUENCE OF INTESTINAL MICROBIOTA ON THE DEVELOPMENT OF RHEUMATOID ARTHRITIS: KEY MICROORGANISMS AND THEIR ROLE IN THE REGULATION OF THE IMMUNE RESPONSE	
RUMYNSKA T. M., KOVAK L. O., HURAL A. R.....	74
ОСОБЛИВОСТІ ПОШИРЕННЯ ДОДАТКОВИХ КОРЕНЕВИХ КАНАЛІВ ПЕРШИХ МОЛЯРІВ ВЕРХНЬОЇ ЩЕЛЄПИ	
Голіновська М. Ю., Блінський О. Я.	77

МОРФОЛОГІЧНІ ЗМІНИ В МІОКАРДІ СЕРЦЯ ЩУРІВ ЗА УМОВ СТІЙКОЇ ГІПЕРГОМОЦИСТЕЇНЕМІЇ (НА ОСНОВІ ЕКСПЕРИМЕНТАЛЬНОГО ДОСЛІДЖЕННЯ)	
Камінський Р. Ф., Ігнатіщев М. Р., Дуда О. В.	81
ЗМІНИ КОНЦЕНТРАЦІЇ МАЛОНОВОГО ДІАЛЬДЕГІДУ ТА НІТРИТІВ У КЛУБОВІЙ КИШЦІ ЩУРІВ НА РАНЬОМУ ТЕРМІНІ ВВЕДЕННЯ КОМПЛЕКСУ ХІМІЧНИХ ХАРЧОВИХ ДОБАВОК	
Олійніченко Я. О., Блаш С. М., Оснач А. П.	82
НОВІ ПІДХОДИ ДО ВИЯВЛЕННЯ СТІЙКИХ ФОРМ БАКТЕРІЙ. АНТИБІОТИКОРЕЗИСТЕНТНІСТЬ	
Приходько С. В., Мялюк О. П., Каськів М. В.	85
СУЧАСНЕ УЯВЛЕННЯ ПРО МОРФОФУНКЦІОНАЛЬНІ, КЛІНІЧНІ ТА ДІАГНОСТИЧНІ АСПЕКТИ ХВОРОБИ ГОШЕ	
Гненна В. О., Лобас В. О., Лисенко К. А.	88
НАПРЯМ 2. КЛІНІЧНІ, ДІАГНОСТИЧНІ, ФАРМАКОЛОГІЧНІ АСПЕКТИ МЕДИЦИНИ	
DIRECTION 2. CLINICAL, DIAGNOSTIC, AND PHARMACOLOGICAL ASPECTS OF MEDICINE	92
ВПЛИВ ІН'ЄКЦІЙНИХ МЕТОДІВ В ЕСТЕТИЧНІЙ КОСМЕТОЛОГІЇ НА СТРУКТУРУ ТА ФУНКЦІЇ ШКІРИ: АНАТОМО-ФІЗІОЛОГІЧНИЙ ПІДХІД	
Андрійченко А. А., Рогуля К. О., Сазонова О. М.	92
AGILE-ТРАНСФОРМАЦІЯ В СИСТЕМІ ОХОРОНИ ЗДОРОВ'Я ПІД ЧАС ПАНДЕМІЙ ТА ВОЄННИХ КОНФЛІКТІВ	
Бондаренко А. В., Чумаченко І. В., Доценко Н. В., Бондаренко О. В.	95
ДОСЛІДЖЕННЯ ЕПІДЕМІОЛОГІЧНОЇ СИТУАЦІЇ З ТУБЕРКУЛЬОЗУ В УКРАЇНІ	
Валецький Ю. М., Валецька Р. О., Мишко О. М.	97
АД'ЮВАНТНА ХІМІОТЕРАПІЯ ФТОРУРАЦИЛОМ ПРИ КОЛОРЕКТАЛЬНОМУ РАКУ: ЕФЕКТИВНІСТЬ, ПОБІЧНІ ДІЇ ТА	

ПЕРСПЕКТИВИ	
Густі Є. О., Грига В. І.	100
ГІГІЄНИЧНА ОЦІНКА РЕЖИМУ ХАРЧУВАННЯ СТУДЕНТІВ-МЕДИКІВ ЗЕЛЕНА М. І.	103
ОСОБЛИВОСТІ ГЕНЕРАЦІЇ АКТИВНИХ ФОРМ КИСНЮ ЛЕЙКОЦИТАМИ ЗА УМОВ НЕСПЕЦИФІЧНОГО ВИРАЗКОВОГО КОЛІТУ БАБЕНКО О. В., ВАСИЛЬЄВА І. М., НАКОНЕЧНА О. А.	106
ОЦІНКА МЕТАБОЛІЧНОЇ ТРАЄКТОРІЇ 5–ФТОРУРАЦИЛУ В БІОПТАТАХ АДЕНОКАРЦИНОМ ПРЯМОЇ КИШКИ	
Балаж Ю. П., Головацький А. С., Субіна К. С.	108
ПОРУШЕННЯ ОВУЛЯЦІЇ У МОЛОДИХ ЖІНОК З ПОСТПРАНДІАЛЬНОЮ ГЛІКЕМІЄЮ	
Буркало В. В., Балаж Ю. П., Бисага Н. Ю.	111
ВМІСТ ДЕЯКИХ ПРОЗАПАЛЬНИХ ІНТЕРЛЕЙКІНІВ У КРОВІ ЩУРІВ ЗА УМОВ ЕКСПЕРИМЕНТАЛЬНОГО ВИРАЗКОВОГО КОЛІТУ	
Васильєва І. М., Наконечна О. А., Ярмиш Н. В., Гарбар К. Б.	114
ВПЛИВ ПІДВИЩЕНОГО РІВНЯ ГОМОЦИСТЕЇНУ НА РІВЕНЬ УТВОРЕННЯ АТЕРОСЛЕРОТИЧНИХ БЛЯШОК У СУДИНАХ	
Камінський Р. Ф., Дзевульська І. В.	116
ВИВЧЕННЯ СПОЖИВАННЯ ОКРЕМИХ ГРУП ХАРЧОВИХ ПРОДУКТІВ СТУДЕНТАМИ-МЕДИКАМИ	
Ковалів М. О.	117
ВИКОРИСТАННЯ МОДЕЛІ ПІЛОКАРПІН-ВИКЛИКАНИХ ХРОНІЧНИХ СУДОМ, ДЛЯ ДОСЛІДЖЕННЯ ПОРУШЕНЬ КОГНІТИВНИХ ФУНКЦІЙ У ЩУРІВ	
Копйова Н. В.	120
АКТИВНІСТЬ ДЕЯКИХ ФЕРМЕНТІВ В ЗАЛЕЖНОСТІ ВІД СТАНУ ЕНДОМЕТРІЯ	
Кузьміна І. Ю., Кузьміна О. А.	121

ЗАСТОСУВАННЯ ЛІДОКАЇНУ: ОСОБЛИВОСТІ ТА ЗАСТЕРЕЖЕННЯ	
Лоцкіна Я. Г., Лукієнко О. В.....	123
ГОРМОНАЛЬНА ДІАГНОСТИКА ОВУЛЯЦІЇ	
Луцький А.С., Луцька С.В., Арсен'єв О.В.....	126
ОЦІНКА ФАКТИЧНОГО СПОЖИВАННЯ ОСНОВНИХ ГРУП ПРОДУКТІВ	
СТУДЕНТАМИ-МЕДИКАМИ	
Матисік С. І.	129
РОЛЬ МІКРОБІОТИ УРОГЕНІТАЛЬНОГО ТРАКТУ У БЕЗПЛІДНИХ	
ЧОЛОВІКІВ, ЯКІ СТРАЖДАЮТЬ НА ЦУКРОВИЙ ДІАБЕТ	
Мялюк О. П., Швед Л. О., Нестерук Н. В.	132
ФУНКЦІОНАЛЬНЕ ПРИЗНАЧЕННЯ В-КАТЕНІНА	
Невмержицька Н. М.	135
СТАН ФОСФОЛІПІДНОГО БІШАРУ ЛЕЙКОЦИТІВ КРОВІ ЩУРІВ ЗА	
УМОВ ПЕРОРАЛЬНОГО ВВЕДЕННЯ КАРАГІНАНУ	
Наконечна О. А., Васильєва І. М., Стеценко С. О., Янковська Д. О.	137
ХАРАКТЕРИСТИКА БОЛЬОВОГО СИНДРОМУ ПРИ ОСТЕОАРТРИТІ У	
ПІДЛІТКІВ	
Нікольська О. С., Білопольська М. І., Летяго Г. В.	139
ЛІКУВАННЯ ПАЦІЄНТІВ З ХРОНІЧНИМИ ФОРМАМИ	
СКРОНЕВО-НИЖНЬОЩЕЛЕПНИХ РОЗЛАДІВ ЗА ДОПОМОГОЮ	
ФАРМАКОЛОГІЧНИХ ПРЕПАРАТІВ	
Паламарчук О. С., Телішевська У. Д., Телішевська О. Д.	141
РАЦІОНАЛЬНЕ ПРИЗНАЧЕННЯ ЗНЕБОЛЮВАЛЬНИХ ЗАСОБІВ ПІСЛЯ	
ВИДАЛЕННЯ ТРЕТІХ МОЛЯРІВ	
Удод О. А., Просандєєва О. І.	143
ПРОФІЛАКТИКА ПРОФЕСІЙНОГО ВИГОРАННЯ В СИСТЕМІ ОХОРОНИ	
ЗДОРОВ'Я	
Шанигін А. В.	146

ПАТОГЕНЕТИЧНЕ	ЗНАЧЕННЯ	ФІЗИЧНИХ	ВПРАВ	НА
СЕРЦЕВО-СУДИННУ ДІЯЛЬНІСТЬ				
Щурко М. М.....				150
SMALL DOSES OF CARBON MONOXIDE FROM THE CORM-2 DONOR DRUG REDUCE ISCHEMIA-REPERFUSION DAMAGE TO THE HEART BESCHASNYI S., HASIUK O.				
				153
INFLUENCE OF TREATMENT OF CATARRHAL GINGIVITIS ON THE STATE OF NONSPECIFIC RESISTANCE OF THE ORAL CAVITY IN ADOLESCENT AND YOUNG PEOPLE WHO SMOKE				
LISETSKA I. S.				155
STUDY OF INDIVIDUAL CHANGES IN THE SPINAL CORD EPICONE KUZMENKO D. M., HALYCHA M. S., SUKHONOSOV R. O.....				
				158
UNRAVELING THE IMPACT OF AIR POLLUTION ON CARDIOVASCULAR DISEASES				
SHAABANI A., LANE H.				160
<i>ROBINIA VISCOSA</i> MICHX. EX VENT. AS AN ORNAMENTAL PLANT WITH EXPECTED BACTERICIDAL PROPERTIES				
LUKASH O. V., MORSKYI V. I., ТКАЧЕНКО Н. М.....				163
РОЛЬ ПРОТЕЇНФОСФАТАЗИ А2 (PPA2) У РОЗВИТКУ ХВОРОБИ АЛЬЦГЕЙМЕРА				
Невмержицька Н. М.				164
АНТРОПОМЕТРИЧНІ ПАРАМЕТРИ СУЧАСНОЇ СТУДЕНТСЬКОЇ МОЛОДІ КЩУЛА Л. М.				
				168
НАПРЯМ 3. ЦИФРОВІ ТЕХНОЛОГІЇ В МЕДИЧНІЙ НАУЦІ, ПРАКТИЦІ ТА ОСВІТІ				
DIRECTION 3. DIGITAL TECHNOLOGIES IN MEDICAL SCIENCE, PRACTICE, AND EDUCATION.....				
				171

ІНТЕГРАЦІЯ ЦИФРОВИХ ТЕХНОЛОГІЙ В ОРГАНІЗАЦІЮ НАУКОВИХ ДОСЛІДЖЕНЬ У СФЕРІ ГРОМАДСЬКОГО ЗДОРОВ'Я	
Дейкун М. П., Мехед О. Б., Ячна М. Г.	171
ЕЛЕКТРОННА КОМЕРЦІЯ В МЕДИЧНІЙ ГАЛУЗІ ТА ЇЇ РОЗВИТОК	
Кириченко А. В.	174
ЦИФРОВІ ІНСТРУМЕНТИ РКМ OBSIDIAN У РЕАЛІЗАЦІЇ КОГНІТИВНИХ ТЕХНОЛОГІЙ НАВЧАННЯ СТУДЕНТІВ МЕДИЧНИХ УНІВЕРСИТЕТІВ	
Рижов О. А., Іванькова Н. А.	177
ВПРОВАДЖЕННЯ ЦИФРОВИХ ТЕХНОЛОГІЙ У МЕДИКО-БІОЛОГІЧНІЙ ГАЛУЗІ	
Лясова Ю. С., Козлова В. В., Козлов А. В.	180
ЗАГАЛЬНА ХАРАКТЕРИСТИКА СВІТОВОГО РИНКУ ШТУЧНОГО ІНТЕЛЕКТУ В ОХОРОНІ ЗДОРОВ'Я	
Коваленко В. В., Малишев В. В., Свистунова Ю. О.	183
ЦИФРОВА СТОМАТОЛОГІЯ ЯК ПОШТОВХ ДЛЯ ВПРОВАДЖЕННЯ ЦИФРОВИХ ОСВІТНІХ ТЕХНОЛОГІЙ	
Уманська Т. Ю., Чиранова Д. І., Рамзайцева Н. А.	186
ЗАСТОСУВАННЯ ТЕХНОЛОГІЙ ТРИВИМІРНОГО СКАНУВАННЯ В МЕДИЧНІЙ ОСВІТІ ХАРКІВСЬКОГО НАЦІОНАЛЬНОГО МЕДИЧНОГО УНІВЕРСИТЕТУ	
Шиян Д. М., Устїч Д. К.	189
USE OF INFORMATION RESOURCES IN THE STUDY OF HISTOLOGY, CYTOLOGY AND EMBRYOLOGY IN MEDICAL UNIVERSITY	
ALIYEVA O., MAKUYEYVA L., PORAZOVA O.	192
ДИНАМІКА СВІТОВОГО РИНКУ ШТУЧНОГО ІНТЕЛЕКТУ В ОХОРОНІ ЗДОРОВ'Я	
Малишев В. В., Коваленко В. В., Лукацький Д. Є.	195
СТРУКТУРА ТА ЗМІСТ САЙТУ НАВЧАЛЬНОЇ АПТЕКИ	
Пишнограсв Ю. М., Строїтелева Н. І.	198

RANGE OF VARIABILITY OF THE MORPHOMETRIC INDICATORS OF THE PIRIFORM APERTURE OF MEN DEPENDING ON CRANIOTYPE BOIAGINA O. D., MELNYK V. I., SAMOSUDOVA L. V.	201
ЦИФРОВІ ТЕХНОЛОГІЇ В МЕДИЧНІЙ ОСВІТІ У ВИКЛАДАННІ ІСТОРИЧНИХ ДИСЦИПЛІН	
Подкупко Т. Л.	202
ТЕЛЕМЕДИЦИНА ТА ДИСТАНЦІЙНА ДІАГНОСТИКА: МОЖЛИВОСТІ ТА ВИКЛИКИ	
Самолук Т. Л., Мялюк О. П., Невгадовська П. М.	204
3D-ВІЗУАЛІЗАЦІЯ ТА ЦИФРОВІ ТЕХНОЛОГІЇ В АНАТОМІЇ ЗУБОЩЕЛЕПНОЇ СИСТЕМИ: НОВІ МОЖЛИВОСТІ ДЛЯ ДІАГНОСТИКИ ТА ПЛАНУВАННЯ СТОМАТОЛОГІЧНИХ ВТРУЧАНЬ	
Паненко М. В., Шевцов О. О.	207
КРИТЕРІЇ ВИБОРУ СИСТЕМИ ЕЛЕКТРОННОГО ДОКУМЕНТООБИГУ ФАРМАЦЕВТИЧНОГО ЗАКЛАДУ	
Строїтелева Н. І., Пишнограєв Ю. М.	210
ВИКОРИСТАННЯ УНІВЕРСАЛЬНОГО ДИЗАЙНУ ПРИ ПІДГОТОВЦІ ЦИФРОВОГО КОНТЕНТУ ДЛЯ СТУДЕНТІВ З ВАДАМИ ЗОРУ Король А. П., Гненна В. О., Говорущенко О. О.	213
РОЛЬ ЦИФРОВИХ ТЕХНОЛОГІЙ У ВИКЛАДАННІ КЛІНІЧНОЇ АНАТОМІЇ ТА ОПЕРАТИВНОЇ ХІРУРГІЇ ПІД ЧАС ВІЙНИ	
Прокопець К. О.	216
ТЕХНОЛОГІЇ, ЯКІ ФОРМУЮТЬ МЕДИЦИНУ МАЙБУТНЬОГО	
Владимирова І. М., Бурлака В. О.	219
ДОСЛІДЖЕННЯ ЗВ'ЯЗКУ ПЕРЕБІГУ ПАНДЕМІЇ COVID-19 З ЕКОНОМІЧНИМИ ПОКАЗНИКАМИ ОБЛАСТЕЙ УКРАЇНИ	
Нессонова Т. Д., Подаваленко А. П., Білера Н. В.	221

СУЧАСНІ ПІДХОДИ ДЛЯ ОПАНУВАННЯ СТУДЕНТАМИ АКУШЕРСТВА ТА ГІНЕКОЛОГІЇ ПІД ЧАС НАВЧАННЯ В УМОВАХ ВІЙНИ	
Старкова І. В., Старкова В. Д.....	225
СЕГМЕНТАЦІЯ СВІТОВОГО РИНКУ ШТУЧНОГО ІНТЕЛЕКТУ В ОХОРОНІ ЗДОРОВ'Я	
Малишев В. В., Коваленко В. В., Мазур А. О.	227
ВПЛИВ СОЦІАЛЬНИХ МЕРЕЖ НА САМООЦІНКУ ТА ПСИХІЧНЕ ЗДОРОВ'Я	
Литвин М. В., Шанигін А. В.....	230
НАПРЯМ 4. МІЖДИСЦИПЛІНАРНИЙ ПІДХІД ДО ПІДГОТОВКИ МАЙБУТНІХ ЛІКАРІВ В УКРАЇНІ ТА В СВІТІ	
DIRECTION 4. AN INTERDISCIPLINARY APPROACH TO THE TRAINING OF FUTURE DOCTORS IN UKRAINE AND AROUND THE WORLD	234
ОСОБЛИВОСТІ ОРГАНІЗАЦІЇ РОБОТИ НАУКОВОГО ГУРТКА ДЛЯ ЗДОБУВАЧІВ ПІСЛЯДИПЛОМНОЇ ОСВІТИ З ЧИСЛА ІНОЗЕМЦІВ ТА ОСІБ БЕЗ ГРОМАДЯНСТВА ЗА ПРОГРАМОЮ ПЕРВИННОЇ СПЕЦІАЛІЗАЦІЇ «ЗАГАЛЬНА ЛІКАРСЬКА ПРАКТИКА» В ДОНЕЦЬКОМУ НАЦІОНАЛЬНОМУ МЕДИЧНОМУ УНІВЕРСИТЕТІ	
Алієв Р. Б., Шаповалова А. С.....	234
ПАРАЗИТИЗМ У БАКТЕРІЙ	
Тининика Л. М., Сілюков О. Д.	237
МІЖДИСЦИПЛІНАРНИЙ ПІДХІД ДО ПІДГОТОВКИ МАЙБУТНІХ МЕДИКІВ В УКРАЇНІ ТА В СВІТІ	
Баранова О. В.	240
МІЖПРЕДМЕТНА ІНТЕГРАЦІЯ ПІД ЧАС ВИКЛАДАННЯ НАУКОВО-ПРИРОДНИЧИХ ДИСЦИПЛІН	
Бурико О. М.	243

МІЖДИСЦИПЛІНАРНИЙ ПІДХІД У НАВЧАННІ МАЙБУТНІХ ЛІКАРІВ	
Бурлака І. С., Підгайна В. В.	246
НАУКОВЕ ДОСЛІДЖЕННЯ ЯК РЕЗУЛЬТАТ ФОРМУВАННЯ ДОСЛІДНИЦЬКОЇ КОМПЕТЕНТНОСТІ МАЙБУТНЬОГО ЛІКАРЯ	
Віннікова Н. В., Кудрявцева Т. О.	248
РЕКОМЕНДУВАЛЬНА СТРАТЕГІЯ В РОБОТІ ПАРАМЕДИКА	
Гандзюк О. М., Мар'юк Г. Я., Шепеля З. О.	251
РОЛЬ СИМУЛЯЦІЙНИХ ТЕХНОЛОГІЙ В ПІДГОТОВЦІ ЗДОБУВАЧІВ ОСВІТИ ЗА СПЕЦІАЛЬНІСТЮ МЕДСЕСТРИНСТВО	
Панченко М. В., Тщенко О. М., Троценко О. В.	254
МІЖДИСЦИПЛІНАРНО ІНТЕГРОВАНЕ НАВЧАННЯ ЯК ІННОВАЦІЙНИЙ ТРЕНД ПРИ ВИКЛАДАННІ ОСНОВ ПСИХОЛОГІЇ МЕДИЧНОЇ ЕТИКИ ТА ДЕОНТОЛОГІЇ ДЛЯ ЗДОБУВАЧІВ ФАХОВОЇ ПЕРЕДВИЩОЇ ОСВІТИ: НОВІ ФОРМИ ТА МЕТОДИ	
Возович А. А.	257
ВИКОРИСТАННЯ РІЗНИХ ТИПІВ ЗАПИТАНЬ У РОБОТІ ПАРАМЕДИКІВ	
Гандзюк О. М., Короць А. В., Панасюк І. В.	260
РОЛЬ УСНОГО МОВЛЕННЯ У РОБОТІ ПАРАМЕДИКІВ	
Гандзюк О. М., Прокопчук Л. С., Притульська О. В.	263
РОЗВИТОК ПРОФЕСІЙНИХ КОМПЕТЕНТНОСТЕЙ МАЙБУТНІХ ДИТЯЧИХ СТОМАТОЛОГІВ	
Гуменюк О. М.	266
МІЖДИСЦИПЛІНАРНА ІНТЕГРАЦІЯ КАФЕДР ЗАГАЛЬНОЇ, ДИТЯЧОЇ ТА ВІЙСЬКОВОЇ ХІРУРГІЇ З КУРСОМ УРОЛОГІЇ ТА ОФТАЛЬМОЛОГІЇ ТА СИМУЛЯЦІЙНИХ МЕДИЧНИХ ТЕХНОЛОГІЙ ОНМЕДУ	
Давидов Д. М., Блаш О. В.	268
ДЕОНТОЛОГІЧНІ ОСОБЛИВОСТІ ПІДГОТОВКИ МАЙБУТНІХ ДИТЯЧИХ СТОМАТОЛОГІВ ДО ПРОФЕСІЙНОЇ ВЗАЄМОДІЇ	
Єфремова О. В.	270

МІЖДИСЦИПЛІНАРНИЙ ПІДХІД У ВИВЧЕННІ ФАХОВОЇ ТЕРМІНОЛОГІЇ	
КАРЛОВА Т. Є., РАШИДІ Б. Р., КРАВЧУК О. М.....	274
РІВЕНЬ ЗНАНЬ ПРО ВІЛ/СНІД СЕРЕД СТУДЕНТІВ: ШЛЯХИ ПЕРЕДАЧІ ТА	
ПРОФІЛАКТИКА	
КІВАЧУК О. С., ШАНИГІН А. В.	277
ПОРІВНЯННЯ НАВЧАЛЬНИХ СИСТЕМ МЕДИЧНИХ УНІВЕРСИТЕТІВ В	
УКРАЇНІ	
КОШАРНИЙ В. В., АБДУЛ-ОГЛИ Л. В., РУТГАЙЗЕР В. Г.	279
РОЛЬ МІЖДИСЦИПЛІНАРНИХ ЗВ'ЯЗКІВ НА МОЛОДШИХ КУРСАХ	
МЕДИЧНОГО УНІВЕРСИТЕТУ	
КОШЕЛЬНИК О. Л., АНЦУТ О. А., БОЙЧЕНКО О. О.....	282
МІЖДИСЦИПЛІНАРНА ІНТЕГРАЦІЯ НА ЗАНЯТТЯХ З ХІМІЇ – ВАЖЛИВА	
УМОВА ДЛЯ ПІДГОТОВКИ МАЙБУТНІХ МЕДИЧНИХ ПРАЦІВНИКІВ	
МАРУСЕНКО О. І.....	286
МЕТОД КОНКУРЕНТНИХ ГРУП ЯК ФОРМА ПІДВИЩЕННЯ	
ЕФЕКТИВНОСТІ НАВЧАННЯ СТУДЕНТІВ-МЕДИКІВ	
НЕМЧЕНКО О. О., ШИКУЛА Р. Г.	290
КОМУНІКАТИВНА КОМПЕТЕНТНІСТЬ МАЙБУТНІХ ЛІКАРІВ:	
ДОСЛІДЖЕННЯ ТА ФОРМУВАННЯ	
ПАКУЛЬЄВА О. С., НЕЧАЄВА Є. О., РАДЕЦЬКА А. О., КУДРЯВЦЕВА Т. О.....	292
РОЛЬ ФІЗИЧНОЇ АКТИВНОСТІ У ПІДТРИМЦІ ЗДОРОВ'Я СТУДЕНТІВ	
СКОВОРОДКА К. В., ШАНИГІН А. В.	295
ВИКОРИСТАННЯ МІЖДИСЦИПЛІНАРНОГО ПІДХОДУ ЯК	
ІННОВАЦІЙНО-ПЕДАГОГІЧНОЇ МЕТОДИКИ СИМУЛЯЦІЙНОГО	
НАВЧАННЯ В ПРОЦЕСІ ПІДГОТОВКИ ФАХІВЦІВ МЕДИКІВ	
ПАРФЕНЮК М. О.	298
ІНТЕГРАТИВНИЙ ПІДХІД У ПОБУДОВІ КУРСУ «АКТУАЛЬНІ ПРОБЛЕМИ	
ПСИХОЛОГІЧНОЇ КОМПЕТЕНТНОСТІ СУЧАСНОГО ЛІКАРЯ»	
РАЗУМНА А. Г.....	300

РОЛЬ МІЖДИСЦИПЛІНАРНОГО ПІДХОДУ У ФОРМУВАННІ КОМПЕТЕНТНОСТЕЙ ЛІКАРІВ МАЙБУТНЬОГО	
Рихлік С. В., Тщенко О. М., Панасенко В. О.	304
THE ROLE OF OUTER MEMBRANE PROTEINS IN THE STRUCTURE OF BACTERIAL CELL WALLS	
Тунунука L. N, Nikolchenko A. Yu.....	307
АКТИВІЗАЦІЯ ПРОЦЕСУ ФОРМУВАННЯ ПРАКТИЧНИХ УМІНЬ ТА НАВИЧОК МОЛОДШИХ СПЕЦІАЛІСТІВ	
Купріянова О. В., Руднєва Н. І., Давиденко О. В.....	310



Медичні та біологічні науки: міждисциплінарний аспект:

матеріали Міжнародної міждисциплінарної науково-практичної internet-конференції до

Всесвітнього дня анатомії

(17 жовтня 2024 р., м. Харків)



Колектив авторів



Видання українською та англійською мовами

ISBN 978-617-7886-54-8

Опубліковано на основі ліцензії Creative Commons Attribution License



Авторські аркуші – 14,6



Видавець СГ НТМ «Новий курс»

Пр. Перемоги, 77, оф. 179, Харків, 61174, Україна

Тел.: +380962250903, +380500301905

Telegram, Viber: +380970440309

Сайт: www.newroute.org.ua

Свідоцтво про внесення суб'єкта видавничої справи
до Державного реєстру видавців, виготовлювачів і розповсюджувачів
видавничої продукції: серія ДК № 8013 від 22.11.2023.

Зареєстровано у Global Register of Publishers.

Ідентифікатор видавця 7886

KhIMU

ХАРКІВСЬКИЙ МІЖНАРОДНИЙ
МЕДИЧНИЙ УНІВЕРСИТЕТ

khimu.edu.ua



ПРИВАТНИЙ ВИЩИЙ НАВЧАЛЬНИЙ ЗАКЛАД
«ХАРКІВСЬКИЙ МІЖНАРОДНИЙ МЕДИЧНИЙ
УНІВЕРСИТЕТ»



ХАРКІВСЬКИЙ МІЖНАРОДНИЙ
МЕДИЧНИЙ УНІВЕРСИТЕТ

